FECABASKET • SAISON 2026

BILAN STATISTIQUE

YOUZOU ELITE ONE DAMES

SAISON 2026

Analyse approfondie en 7 équipes • 42 matchs • 14 journées

Métriques avancées • Awards • Profils joueuses • Indices originaux

CHAMPIONNES

FAP

F.A.P. BASKETBALL

12V — 0D • +464

SAISON PARFAITE

★

Coordination Technique • L. TSOUNGUI

Préface — Le mot de la DTN

Pourquoi ce bilan, et comment il a été construit

La saison 2026 restera comme la première saison parfaitement documentée d'Elite One Dames.

Derrière le 12-0 de FAP, ce championnat raconte sept histoires distinctes — et c'est précisément ce que ce bilan ambitionne de capturer.

— Coordination Technique FECABASKET

01 **Source des données**

Reconstitution match par match à partir des box scores officiels FIBA — 42 matchs, 14 journées disputées entre janvier et avril 2026.

02 **Méthodologie**

Application des standards mondiaux : Four Factors, métriques per-possession, Game Score, indices composites adaptés au format FIBA 4×10.

03 **Rigueur statistique**

Normes FIBA comme repères.

04 **Ambition narrative**

Combiner la rigueur analytique anglo-saxonne avec une lecture culturellement camerounaise — au moment où les Lions Indomptables forgent une nouvelle génération.

La saison en 5 chiffres

Le résumé chiffré d'une saison historique

FAIT MAJEUR

12-0

LA SAISON PARFAITE

Première saison parfaite documentée d'Elite One Dames • F.A.P. Basketball boucle l'exercice sans la moindre défaite, avec un différentiel total de +464 points.

+464

Différentiel record FAP

Le plus élevé du championnat

29

Le record offensif individuel

B. DRAME (FAP) vs OVE • J12

20

Le record de rebonds en un match

A.V. MADJOU MOUAFO (ONY) • J13

EV 42

L'évaluation FIBA suprême

D.P. EMEDIE (FAP) • 25 pts/19 reb J4

Story of the Season — Les 7 grands récits

Les sept fils narratifs qui ont défini la saison 2026

1 L'invincibilité de FAP

12 victoires en 12 matchs. Une mécanique offensive moyenne de 84,8 pts, une défense étouffante (record de 29 INT en J7), un trio Emedie/Drame/Kipo intouchable. Aucune équipe n'a tenu plus de 60 minutes de match en tête face à elles.

2 OVE, le challenger n°1

Vice-champion (10V-2D) avec un FG% record d'équipe à 86,7% en J9. Deux défaites uniquement, toutes deux contre FAP. Confirmé en J14 face à DBF (71-58).

3 DBF tient le bronze d'un cheveu

7V-5D, –4 de différentiel : podium conservé malgré la défaite finale contre OVE. Mbongnkoumou (28 pts/J8) et la capitaine Djuissie Youta (19 pts) en piliers.

4 ASK, la révélation tardive

6V-6D : remontée spectaculaire J9-J13 (de 3 à 6V). La quatrième place se construit sur un mental retrouvé et un banc productif (34 pts vs UDL en J6).

5 MZN reprend la 5e place

4V-8D : accélération J12-J14 grâce à Messina Tchoungui (20/10/6PD/5IN J12) et la capitaine Elongo. Une équipe qui finit fort.

6 ONY sort de la zone rouge

2V-10D : deux succès tardifs (J11 vs OVE, J13 vs UDL) pour devancer UDL au différentiel. Madjou Mouafo signe le record saison de rebonds (20 en J13).

7 UDL, la saison du chantier

1V-11D : une seule victoire en J1, puis l'effondrement. 36 BP en J14 (record négatif), effectif décimé en fin de saison. La reconstruction est totale.

"Une saison à plusieurs vitesses : un sommet (FAP) intouchable, un milieu de tableau bouillonnant, une queue qui doit se reconstruire. La hiérarchie est claire, mais les histoires sont multiples."

Classement final non officiel — Saison 2026

42 matchs disputés • 14 journées • Reconstitution depuis les box scores officiels FIBA

#	Code	Équipe	V	D	Diff.	Win %	Statut
1	**FAP**	F.A.P. BASKETBALL	**12**	0	**+464**	100 %	**🏆 CHAMPIONNES — Saison parfaite**
2	**OVE**	OVERDOSE UP STATION	**10**	2	**+194**	83 %	*VICE-CHAMPIONNES*
3	**DBF**	DANIEL BATTISTON F.	**7**	5	**-4**	58 %	*BRONZE — Podium maintenu*
4	**ASK**	AS KEEP THE DREAM	**6**	6	**-114**	50 %	*Belle remontée tardive*
5	**MZN**	MOUNGO ZONE WOMEN	**4**	8	**-199**	33 %	*Termine fort, place acquise*
6	**ONY**	ONYX BASKETBALL ACADEMY	**2**	10	**-164**	17 %	*Devance UDL au différentiel*
7	**UDL**	UNIVERSITÉ DE DOUALA	**1**	11	**-177**	8 %	*Lanterne rouge — saison à reconstruire*

TOP attaque

FAP — 84,8 pts/match

Meilleure défense

FAP — record 29 INT (J7)

Pire bilan

UDL — 1V-11D, 36 BP J14

Différentiel positif

FAP, OVE seulement (2/7)

Trajectoire des victoires cumulées J1 → J14

Lecture visuelle de la dynamique de saison de chaque équipe

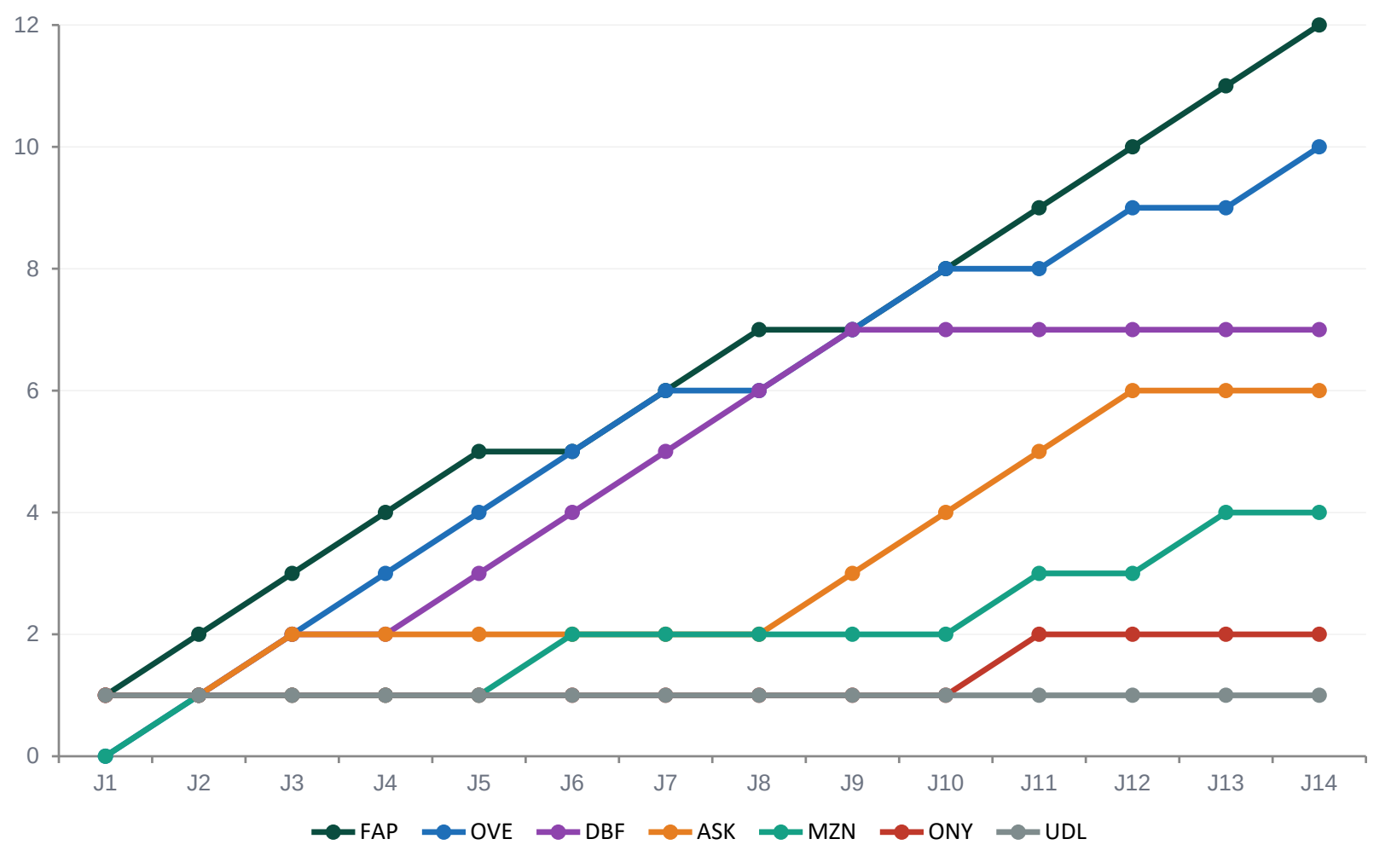

LECTURE DE LA TRAJECTOIRE

FAP — Ascension linéaire ininterrompue — 12 paliers de victoire sans la moindre rupture.

OVE — Montée régulière, deux brèves chutes (J4, J12) dues uniquement aux défaites contre FAP.

DBF — Ascension stoppée à J9 — plateau de 5 journées sans progression.

ASK — Remontée tardive J9-J13 (de 3 à 6V) — la révélation de fin de saison.

MZN — 5e place gagnée par accélération J12-J14.

ONY — Deux succès face à UDL (J1 ouverture, J13 sursaut) suffisent à sortir de la zone rouge.

UDL — 1 unique victoire (J1) sur 14 journées — saison à reconstruire intégralement.

Tier list — Hiérarchie de la saison

Classification analytique inspirée du modèle The Ringer / Bleacher Report

S	**CONTENDER UNIQUE** *Saison parfaite. Class à part. Référence du championnat.*	FAP
A	**CHALLENGERS** *Vraie alternative au sommet. Seul à avoir poussé FAP dans ses retranchements.*	OVE
B	**MIDDLE TIER** *Bilan équilibré, podium accessible. Course au bronze tendue jusqu'au bout.*	DBF, ASK
C	**PLAY-IN ZONE** *En progression. Termine fort la saison. Base pour 2027.*	MZN
D	**RECONSTRUCTION** *Saisons pour tirer les ensignement. Chantier total — refondation tactique nécessaire.*	ONY, UDL

F.A.P. BASKETBALL — La saison parfaite

12-0	+464	84,8	11 ✓
VICTOIRES — DÉFAITES	DIFFÉRENTIEL TOTAL	POINTS / MATCH	MATCHS À +20

BULLETIN DE NOTES PAR DIMENSION

Attaque	Défense	Rebond
A+	A+	A
Discipline	**Clutch**	**Profondeur**
B+	A	A+

LES 3 PILIERS DE LA SAISON FAP

B. DRAME *Top scoreuse*	29 pts vs OVE J12 • 5/9 à 3 pts
D.P. EMEDIE *Pivot dominante*	21 pts/21 reb J12 • EV 42 J4
G.K. KIPO *Meneuse*	23 pts/EV 25 J1 • Régulation tempo

BEST GAME

FAP 76-19 ONY (J3) — domination +57, record écart saison

TOUGHEST WIN

FAP 87-78 OVE (J12) — duel offensif, victoire dans le Q4 (28-21)

WHAT WE LEARNED

Profondeur record : 4 joueuses différentes en top scorer sur la saison

LOOKING FORWARD

Défendre le titre face à des challengers qui ont vu la faille

OVE — OVERDOSE UP STATION

10-2	+194	~76	Banc explosif
BILAN V — D	DIFFÉRENTIEL	POINTS / MATCH	IDENTITÉ

BULLETIN DE NOTES PAR DIMENSION

Attaque	Défense	Rebond
A	A-	A+
Discipline	**Clutch**	**Profondeur**
B	B+	A+

LEADERS DE L'ÉQUIPE

M. GUIOLOBO *Ailière explosive*	26 pts/EV 23 J6 • 80% FG J14
C. WILLIAMS AMAYABA *Scoreuse complète*	23 pts MVP J7 • 6 PD J5
S. EKAH / S.D. EBEN *Glue girls*	Ekah : 15 reb/7 INT EV 26 J5

BEST GAME

Record FG% saison : 86,7 % d'équipe en J9 vs MZN — toutes les joueuses ≥71 %

MOMENT MARQUANT

Défaite J12 contre FAP (78-87) malgré 26 reb off et 21 pts 2e chance — manque de finition

WHAT WE LEARNED

Banc le plus productif du championnat : 38 pts vs FAP, 39 pts vs ASK — vraie alternative au sommet

LOOKING FORWARD

Besoin d'une vraie finisseuse extérieure — talon d'Achille face à FAP

#3 • TROISIÈME — PODIUM CONSERVÉ

DBF — DANIEL BATTISTON FOUNDATION

7-5	-4	~62	Bronze d'un cheveu
BILAN V — D	DIFFÉRENTIEL	POINTS / MATCH	IDENTITÉ

BULLETIN DE NOTES PAR DIMENSION

Attaque	Défense	Rebond
B+	B	B+
Discipline	**Clutch**	**Profondeur**
B	A-	B-

LEADERS DE L'ÉQUIPE

L-A. DJUISSIE YOUTA (C) *Capitaine — scoreuse*	19 pts J1, 19 pts J14 • 4/11 à 3 pts
L. MBONGNKOUMOU *Scoreuse clutch*	28 pts à 73,3 % en J8 — référence
L.G. ONGMABOK BOTIFIN *Polyvalente*	Régulière ≥10 reb • 6 PD J14

BEST GAME

DBF 75-56 UDL (J8) — Mbongnkoumou 28/73,3 %, banc à 14 pts

MOMENT MARQUANT

Défaite J14 face à OVE (58-71) — 3e place préservée à -4 de différentiel seulement

WHAT WE LEARNED

Course au bronze ultra-tendue avec ASK (–4 vs –114 de différentiel, mais 7V vs 6V)

LOOKING FORWARD

Besoin d'un secondary creator pour soulager Mbongnkoumou et Djuissie

#4 • QUATRIÈME PLACE CONFIRMÉE

ASK — AS KEEP THE DREAM

6-6	-114	~52	Révélation tardive
BILAN V — D	DIFFÉRENTIEL	POINTS / MATCH	IDENTITÉ

BULLETIN DE NOTES PAR DIMENSION

Attaque	Défense	Rebond
C+	B	B-
Discipline	**Clutch**	**Profondeur**
B	A-	A

LEADERS DE L'ÉQUIPE

M-A. KELLAMOWONA (C) *Meneuse — clutch*	17 pts/6 reb/3 PD J12 • 8 PD J6
B. AYUK TAKANG *Sniper — défense*	13 pts/3×3 pts J10
E.M. DJOMZIE NENKAM *MVP rencontre J13*	13 pts/7 reb/66,7 % FG J13

BEST GAME

Remontada J12 contre ONY — Q4 à 20-11 après avoir été menée 25:25 min

MOMENT MARQUANT

36 BP en J7 face à FAP (record négatif), 0/8 à 3 pts — désastre offensif

WHAT WE LEARNED

Remontée spectaculaire J9-J13 (3 → 6 V) — base mentale solide pour 2027

LOOKING FORWARD

Travail urgent du tir extérieur (3 pts) et de la création offensive primaire

#5 • CINQUIÈME PLACE ACQUISE

MZN — MOUNGO ZONE WOMEN

4-8	-199	~50	Termine fort
BILAN V — D	DIFFÉRENTIEL	POINTS / MATCH	IDENTITÉ

BULLETIN DE NOTES PAR DIMENSION

Attaque	Défense	Rebond
C	B	B-
Discipline	**Clutch**	**Profondeur**
C+	B-	C

LEADERS DE L'ÉQUIPE

K.C. ELONGO (C) *Capitaine — leader*	19 pts/3 PD J14, 17 pts J12
M-T. MESSINA TCHOUNGUI *Pivot polyvalente*	20 pts/10 reb/6 PD/5 INT EV 21 J12
C.F. YAMSEU POLIWA *Défenseur — contres*	6 contres record J5 • 16 reb J2

BEST GAME

MZN 67-49 UDL (J12) — Messina 20/10/6PD/5IN, Yamseu 5 contres

MOMENT MARQUANT

MZN 65-55 ONY (J14) — 5 changements de leader, victoire qui acte la 5e place

WHAT WE LEARNED

Trio Elongo/Messina/Diarra peut produire 50+ pts — base pour structurer une attaque

LOOKING FORWARD

Réduire les 25+ BP/match (paradoxe : 70,4 % FG en J9 mais défaite quand même)

#6 • SIXIÈME — DEVANT UDL AU DIFFÉRENTIEL

ONY — ONYX BASKETBALL ACADEMY

2-10	-164	~45	Saison à oublier
BILAN V — D	DIFFÉRENTIEL	POINTS / MATCH	IDENTITÉ

BULLETIN DE NOTES PAR DIMENSION

Attaque	Défense	Rebond
D	C-	A-
Discipline	**Clutch**	**Profondeur**
D	C	C

LEADERS DE L'ÉQUIPE

A.V. MADJOU MOUAFO *Pivot dominante*	20 reb/4 ctr/EV 32 J13 (record saison)
H.H. MODENU TCHAMGOUE *Sniper*	18 pts J1 • 4/11 à 3 pts J14
KAPNANG TOUTZE *Travailleuse*	16 reb J14 • 11 pts J14

BEST GAME

ONY 50-41 UDL (J13) — Madjou Mouafo 20 reb / EV 32 (records saison)

MOMENT MARQUANT

11,1 % FG en J3, 43 BP record négatif — fond du tonneau offensif

WHAT WE LEARNED

63 reb dont 34 OFF en J13 (record saison) — activité au rebond malgré l'inefficacité

LOOKING FORWARD

Reconstruction des fondamentaux du tir (11 % FG en certains matchs) — chantier énorme

UDL — UNIVERSITÉ DE DOUALA

1-11	-177	~47	Lanterne rouge
BILAN V — D	DIFFÉRENTIEL	POINTS / MATCH	IDENTITÉ

BULLETIN DE NOTES PAR DIMENSION

Attaque	Défense	Rebond
D	D+	C
Discipline	**Clutch**	**Profondeur**
F	D	F

LEADERS DE L'ÉQUIPE

S.R. NJIENAP KAMLA (C) *Capitaine combat*	17 pts/14 reb J9 (DD en défaite)
M.L. NDOUMBE *Scoreuse*	22 pts J6 • 16 pts/40 min J12
S. SANDJONG NDAKEP *Hot shooter*	4/6 à 3 pts J12

BEST GAME

UDL victoire J4 vs MZN (53-47) — l'unique succès de la saison

MOMENT MARQUANT

FAP 70-43 UDL J14 — 36 BP record négatif, 4 cadres NPJ, capitulation totale

WHAT WE LEARNED

0 pts de banc en J8 (record négatif absolu) — effectif et profondeur défaillants

LOOKING FORWARD

Recrutement urgent + reconstruction des fondamentaux + retour des cadres

COURBE DE PROGRESSION — FAP

F.A.P. BASKETBALL

12V - 0D
BILAN

+464
DIFFÉRENTIEL

POINTS MARQUÉS vs POINTS ENCAISSÉS — par match

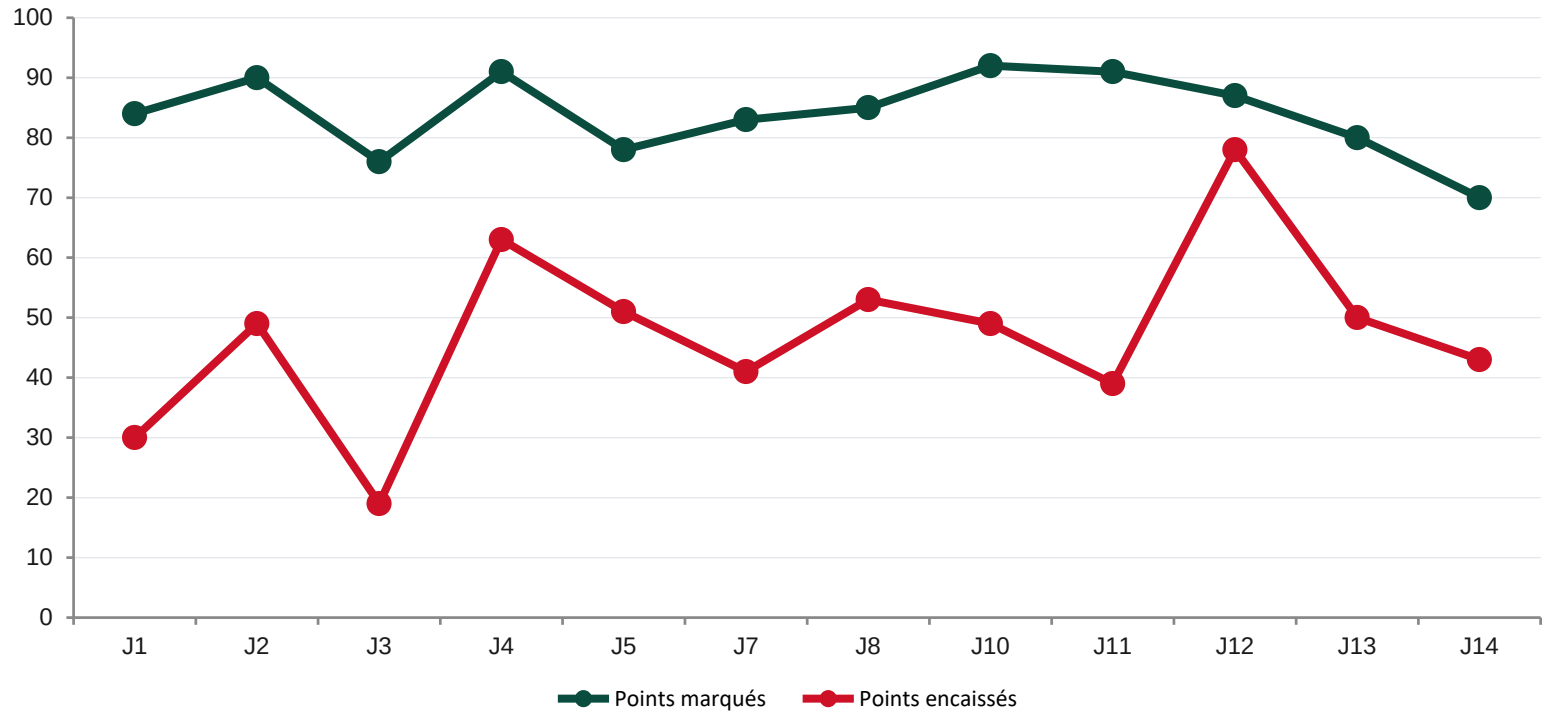

DIFFÉRENTIEL PAR MATCH (V = vert / D = rouge)

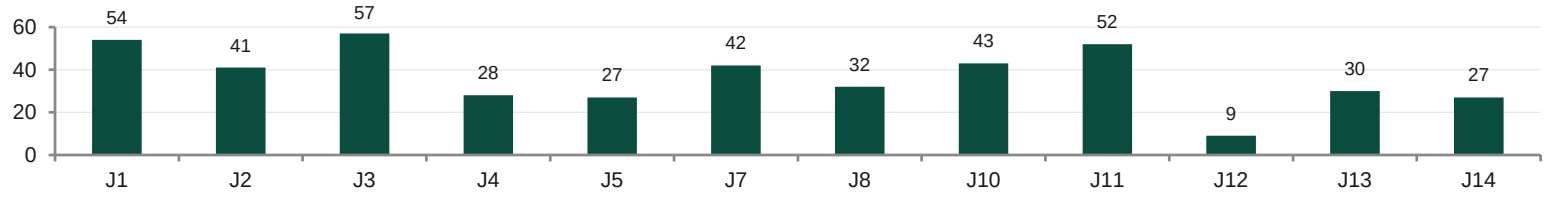

CHIFFRES CLÉS — SAISON

84,8
PTS / match

46,1
PTS encaissés

92
Pic offensif

19
Verrou défense

+57
Meilleur match

+9
Pire match

LECTURE DE LA COURBE

- **Régularité :** 12 victoires consécutives — saison parfaite
- **Pic offensif :** 92 pts vs DBF (J10), 91 pts vs OVE (J4) & ASK (J11)
- **Verrou défensif :** 19 pts encaissés vs ONY (J3) — record saison
- **Match référence :** 87-78 vs OVE (J12) — seul vrai test, géré dans le Q4

COURBE DE PROGRESSION — OVE

OVERDOSE UP STATION

10V - 2D
BILAN

+194
DIFFÉRENTIEL

POINTS MARQUÉS vs POINTS ENCAISSÉS — par match

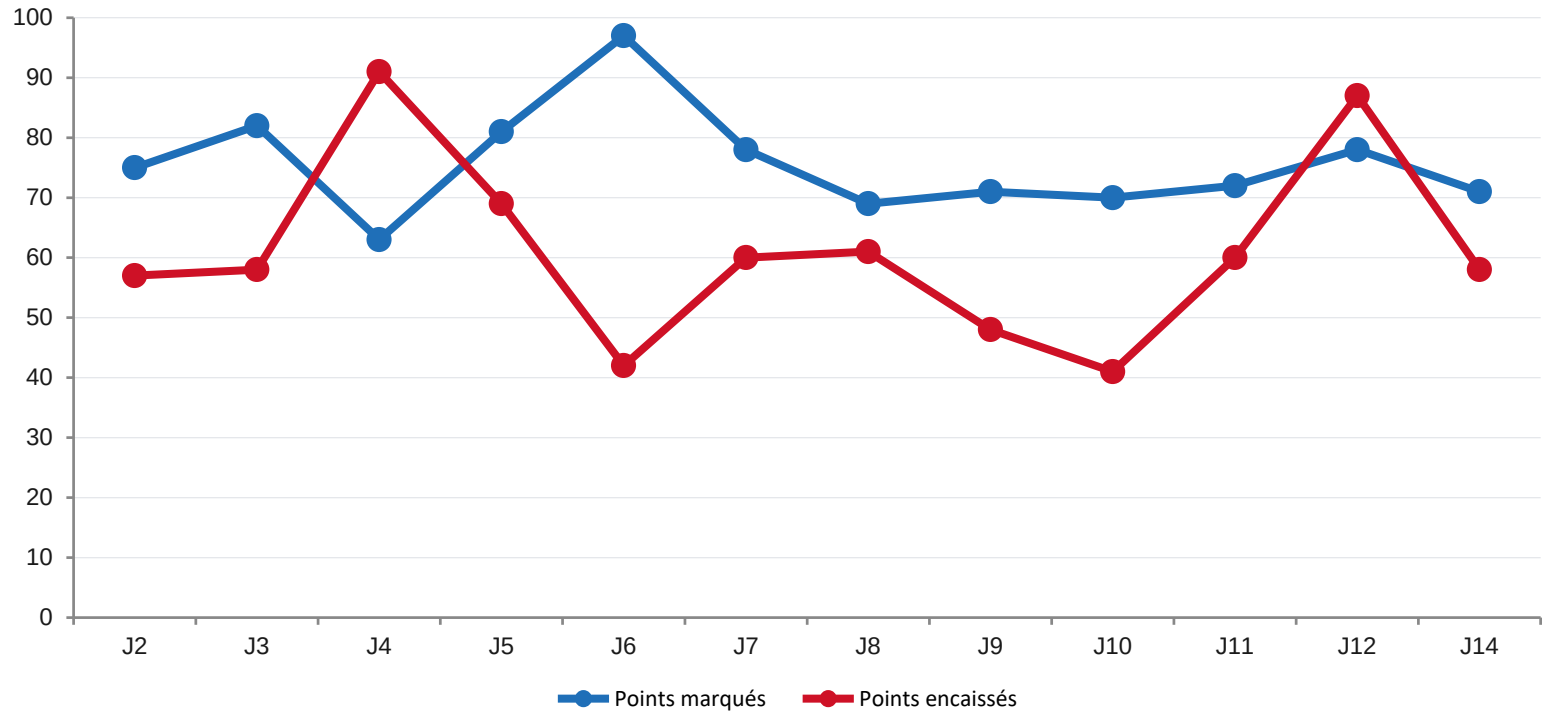

DIFFÉRENTIEL PAR MATCH (V = vert / D = rouge)

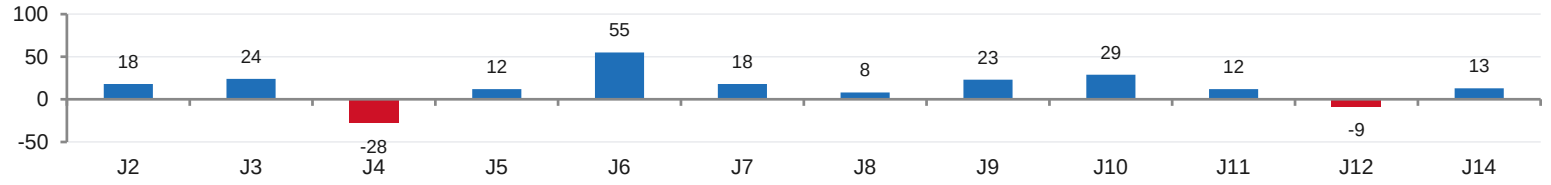

CHIFFRES CLÉS — SAISON

75,2 PTS / match	**59,0** PTS encaissés
97 Pic offensif	**41** Verrou défense
+55 Meilleur match	**-28** Pire match

LECTURE DE LA COURBE

- **Pic offensif :** 97 pts vs MZN (J6) — record score saison
- **Performance signature :** 86,7% FG collectif en J9 — historique
- **Limites identifiées :** Seules défaites contre FAP : J4 (-28) et J12 (-9)
- **Constance :** Banc moyenne 32 pts/match — meilleur de la ligue

COURBE DE PROGRESSION — DBF

DANIEL BATTISTON FOUNDATION

7V - 5D
BILAN

-4
DIFFÉRENTIEL

POINTS MARQUÉS vs POINTS ENCAISSÉS — par match

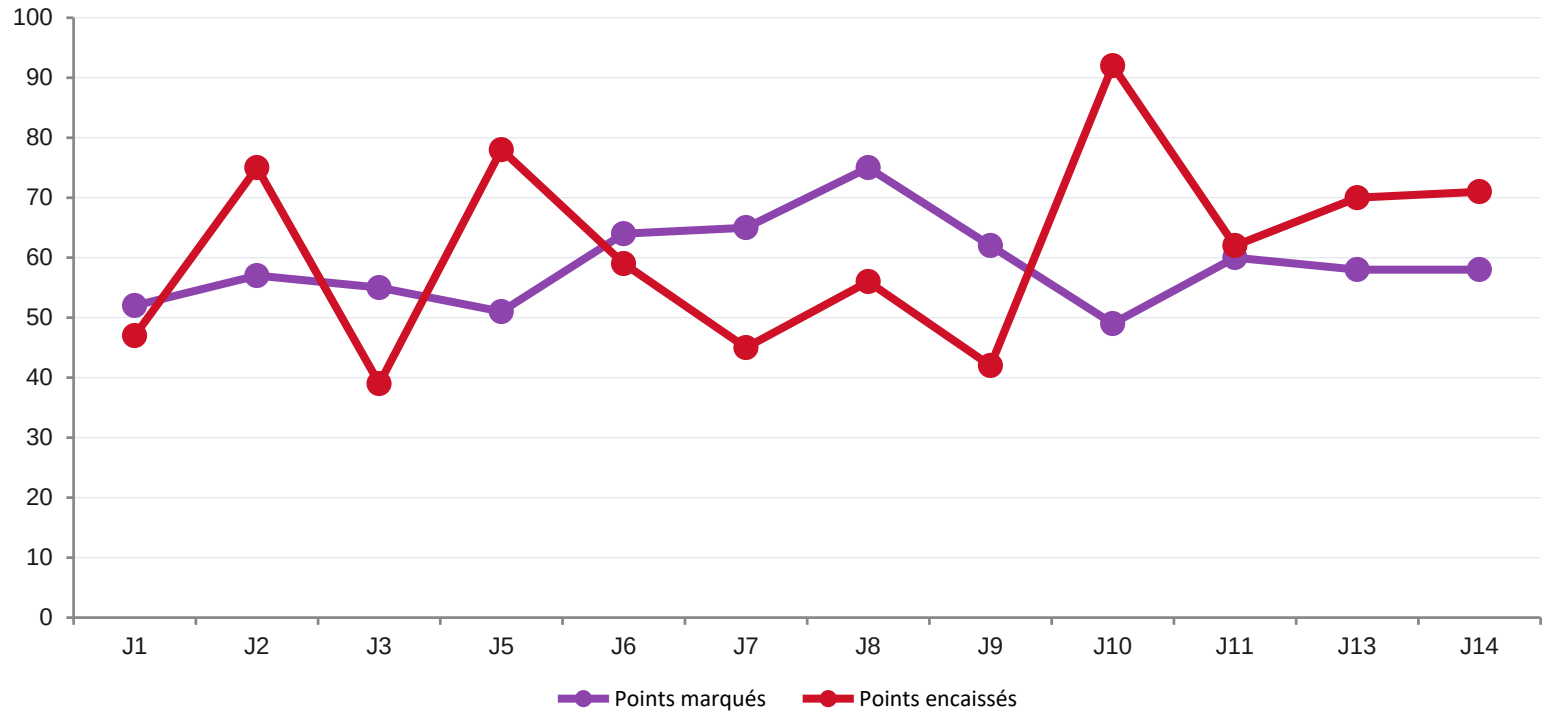

DIFFÉRENTIEL PAR MATCH (V = vert / D = rouge)

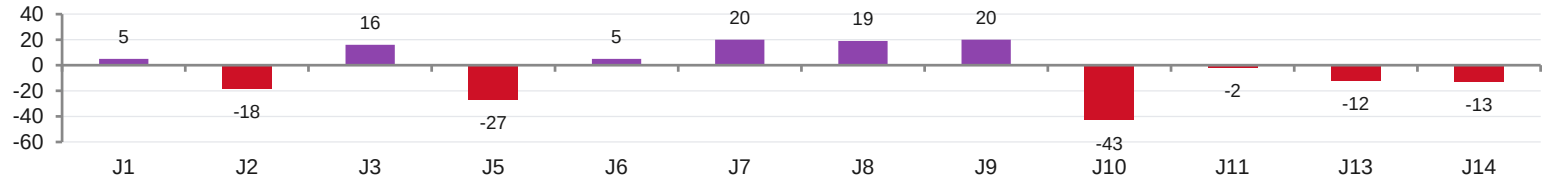

CHIFFRES CLÉS — SAISON

57,6 PTS / match	**57,9** PTS encaissés
75 Pic offensif	**39** Verrou défense
+20 Meilleur match	**-43** Pire match

LECTURE DE LA COURBE

- **Pic offensif :** 75-56 vs UDL (J8) — explosion Q4 (31-7)
- **Pilier scoring :** Mbongnkoumou 28 pts à 73,3% (J8)
- **Fragilités :** 5 défaites dont 49-92 vs FAP (J10), pertes serrées en milieu
- **Bronze conservé :** Différentiel quasi nul (-4) malgré 5 défaites

COURBE DE PROGRESSION — ASK

AS KEEP THE DREAM

6V - 6D
BILAN

-114
DIFFÉRENTIEL

POINTS MARQUÉS vs POINTS ENCAISSÉS — par match

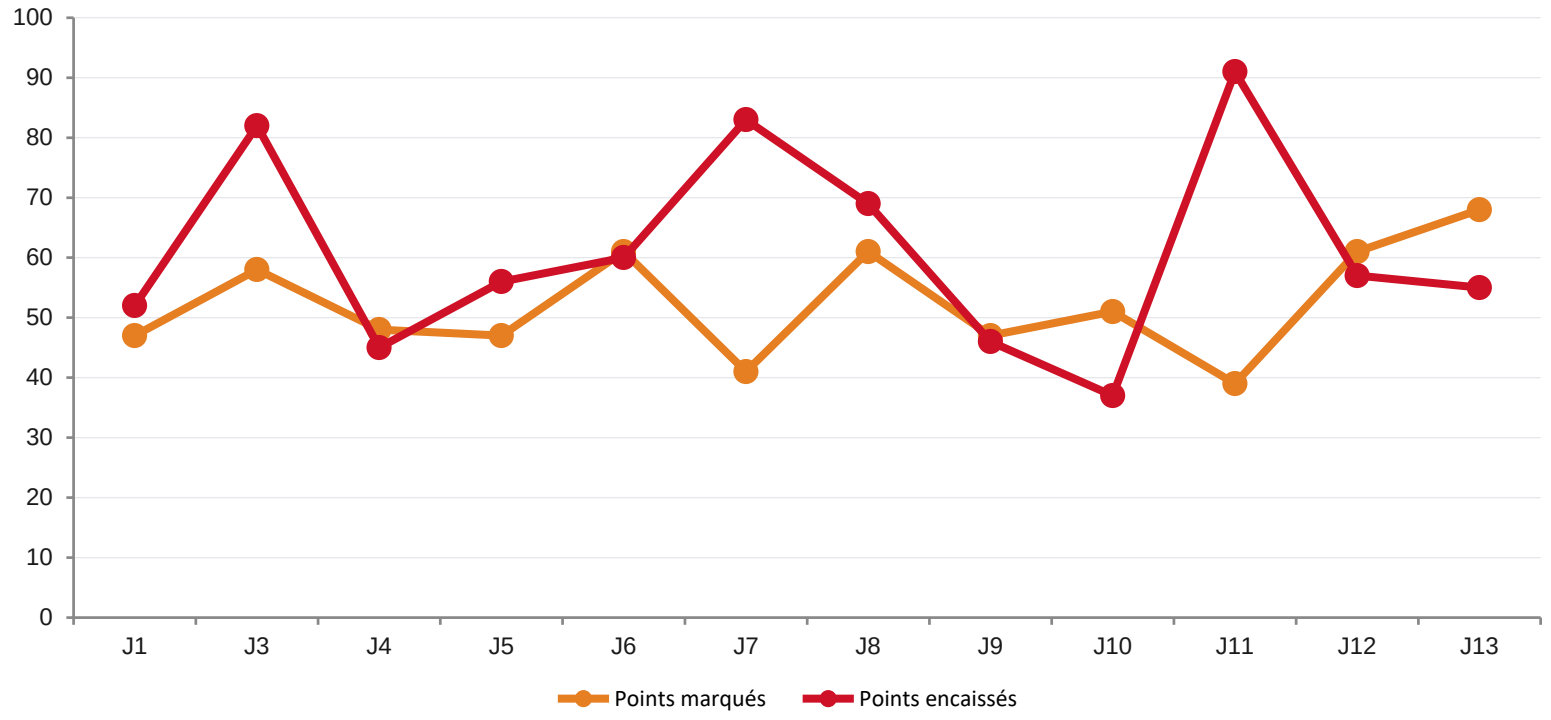

DIFFÉRENTIEL PAR MATCH (V = vert / D = rouge)

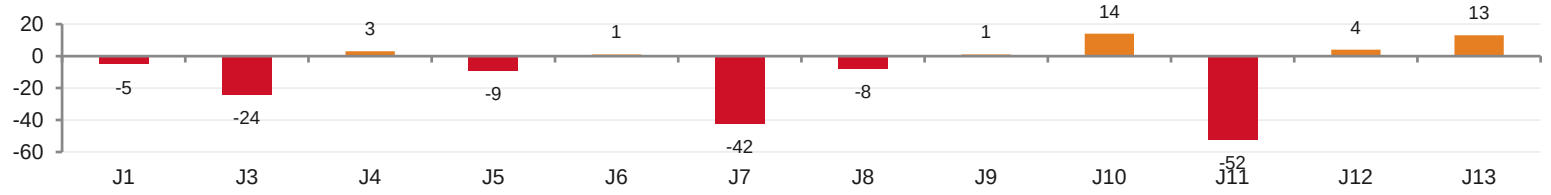

CHIFFRES CLÉS — SAISON

50,8 PTS / match	**60,3** PTS encaissés
61 Pic offensif	**37** Verrou défense
+14 Meilleur match	**-52** Pire match

LECTURE DE LA COURBE

- **Trajectoire en V :** 3V dans les 8 premiers, 3V dans les 4 derniers matchs
- **Match thriller :** 47-46 vs UDL (J9) gagné d'1 pt — moment-clé saison
- **Pire performance :** 39-91 vs FAP (J11) — 32 BP, record négatif
- **Closer game :** 61-57 vs ONY (J12) puis 49-46 vs DBF (J13) — montée en puissance

COURBE DE PROGRESSION — MZN

MOUNGO ZONE WOMEN

4V - 8D
BILAN

-199
DIFFÉRENTIEL

POINTS MARQUÉS vs POINTS ENCAISSÉS — par match

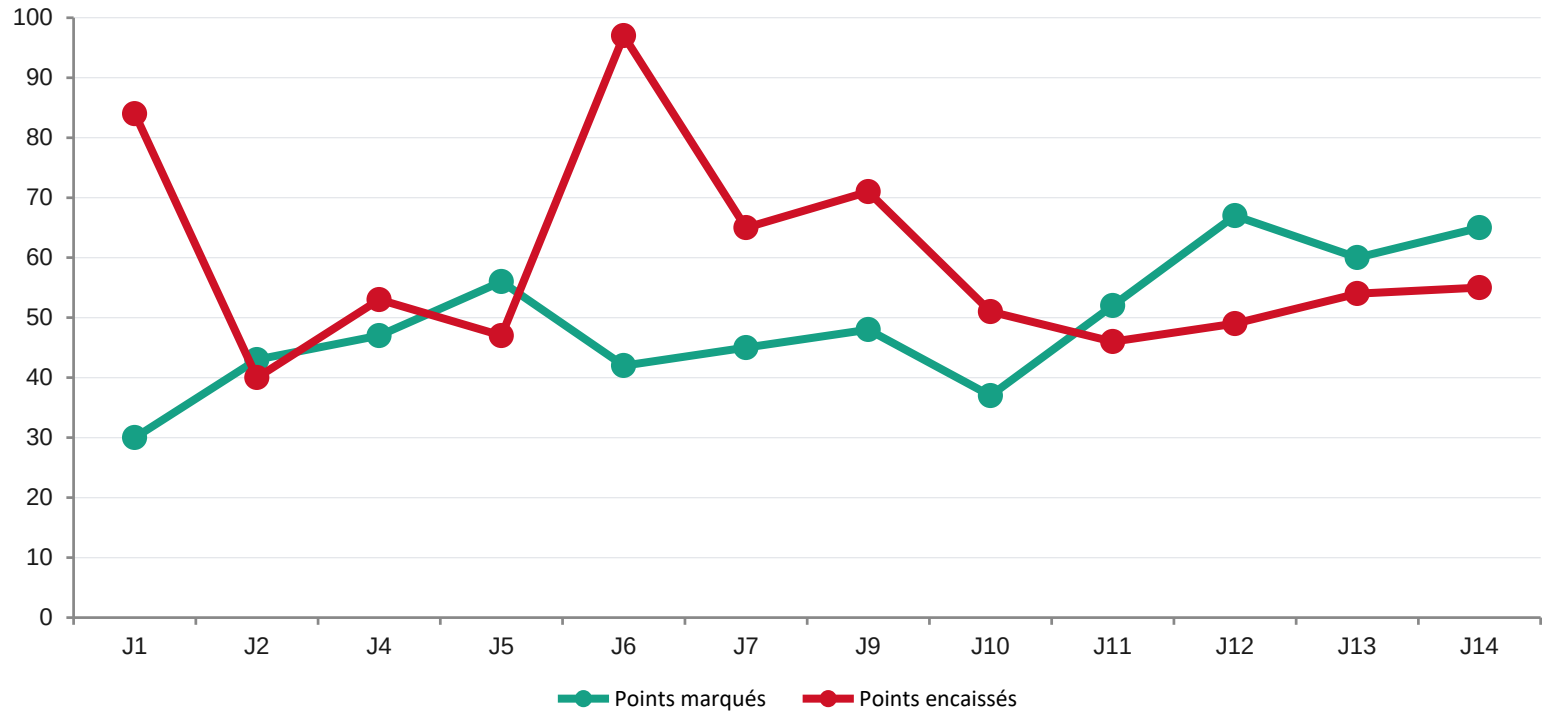

DIFFÉRENTIEL PAR MATCH (V = vert / D = rouge)

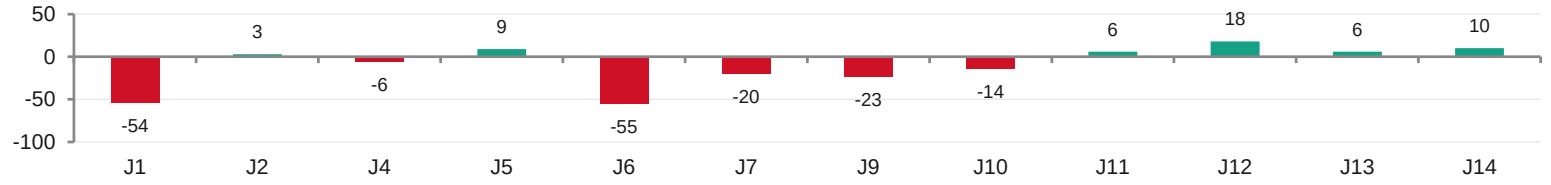

CHIFFRES CLÉS — SAISON

46,7
PTS / match

63,2
PTS encaissés

67
Pic offensif

40
Verrou défense

+18
Meilleur match

-55
Pire match

LECTURE DE LA COURBE

- **Démarrage difficile :** 5 défaites sur 7 premiers matchs (-199 cumulé)
- **Pic récent :** 67-49 vs UDL (J12), 65-55 vs ONY (J14) — accélération finale
- **Pilier signature :** Messina Tchoungui 20/10/6 PD/5 INT (J12) — 4-cat ≥5
- **5e place gagnée :** Acquise par victoires J12-J14 décisives

COURBE DE PROGRESSION — ONY

ONYX BASKETBALL ACADEMY

2V - 10D
BILAN

-164
DIFFÉRENTIEL

POINTS MARQUÉS vs POINTS ENCAISSÉS — par match

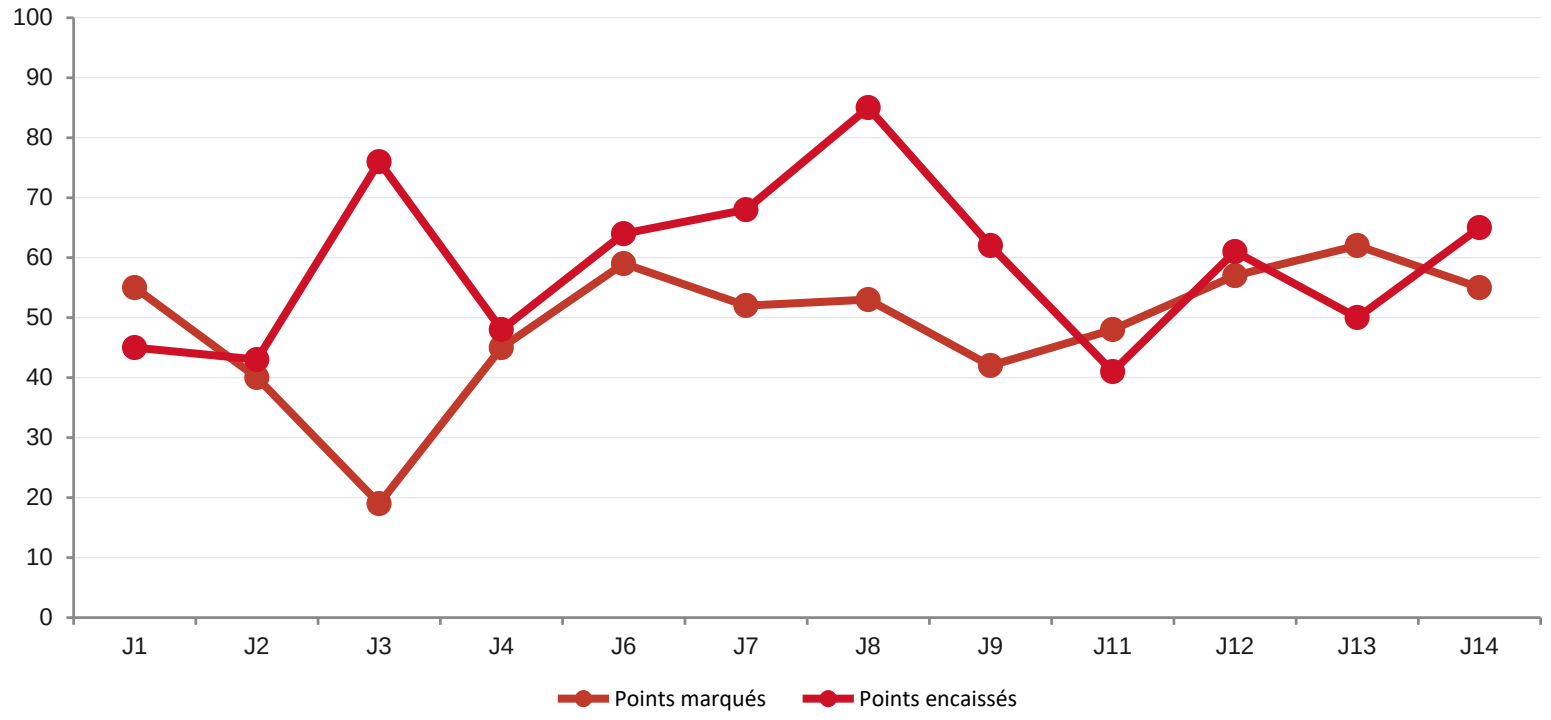

DIFFÉRENTIEL PAR MATCH (V = vert / D = rouge)

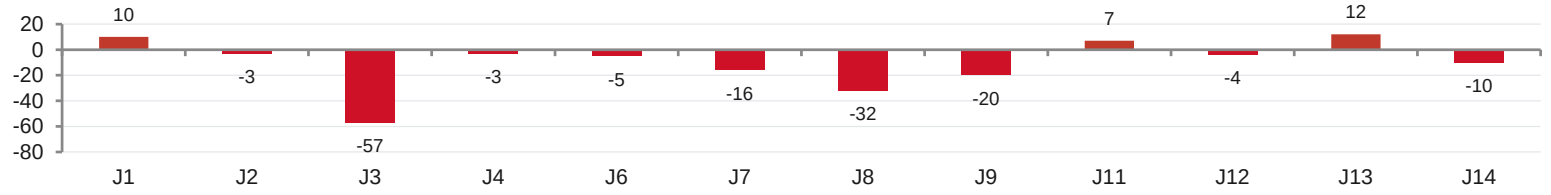

CHIFFRES CLÉS — SAISON

47,6
PTS / match

61,2
PTS encaissés

59
Pic offensif

41
Verrou défense

+10
Meilleur match

-57
Pire match

LECTURE DE LA COURBE

- **Victoire d'ouverture :** 55-45 vs UDL (J1) — départ rassurant
- **Pire défaite :** 19-76 vs FAP (J3) — 5/26 sur le Q1
- **Sursaut tardif :** 50-41 vs UDL (J13) — MVP Madjou Mouafo (20 reb / EV32)
- **DPOY signature :** Madjou Mouafo : 18 reb + 4 contres en J14 malgré la défaite

COURBE DE PROGRESSION — UDL

UNIVERSITÉ DE DOUALA

1V - 11D
BILAN

-177
DIFFÉRENTIEL

POINTS MARQUÉS vs POINTS ENCAISSÉS — par match

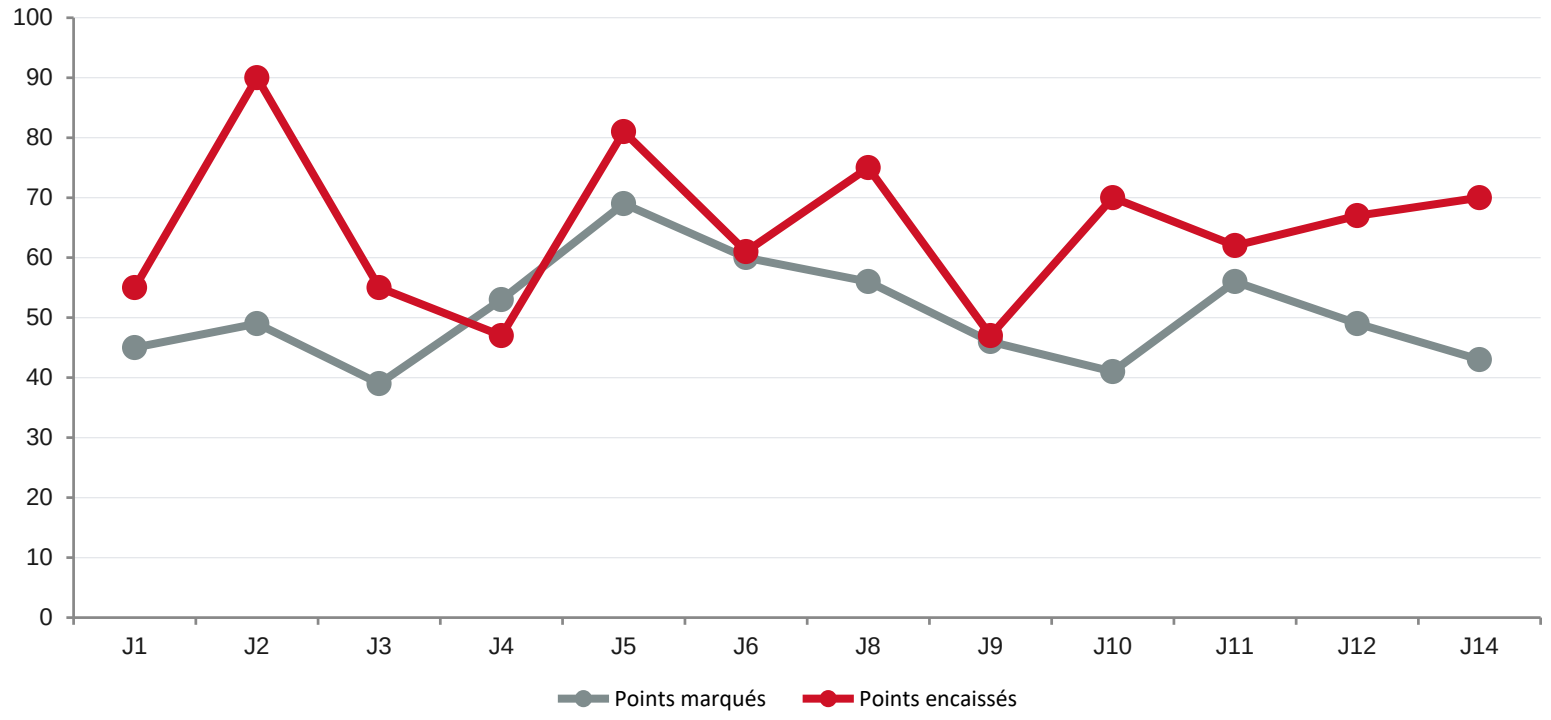

DIFFÉRENTIEL PAR MATCH (V = vert / D = rouge)

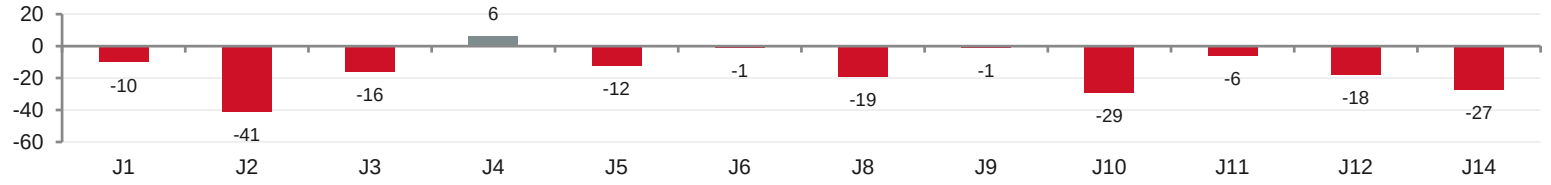

CHIFFRES CLÉS — SAISON

49,2 PTS / match	**64,0** PTS encaissés
69 Pic offensif	**47** Verrou défense
+6 Meilleur match	**-41** Pire match

LECTURE DE LA COURBE

- **Seule victoire :** 53-47 vs MZN (J4) — moment unique de la saison
- **Manque de profondeur :** 0 pt de banc en J8 — record négatif absolu
- **Perfomance individuelle :** Njienap Kamla 17 pts/14 reb (J9) en défaite serrée 47-46
- **Reconstruction nécessaire :** 36 BP vs FAP (J14) — saison à reconstruire

STATISTIQUES SECONDAIRES — FAP

F.A.P. BASKETBALL • 12V-0D · +464

SIGNATURE
Stabilité signature — toutes métriques équilibrées sur 12 matchs

REBONDS / MATCH

55.6 *moy.*

FIBA: 35-45

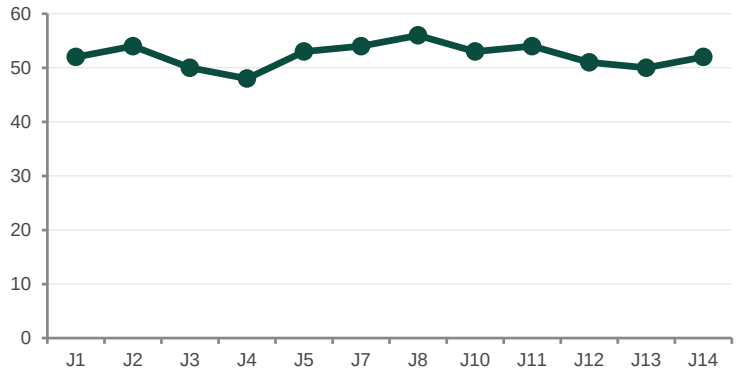

% TIRS À 2 POINTS

48% *moy.*

FIBA: 45+

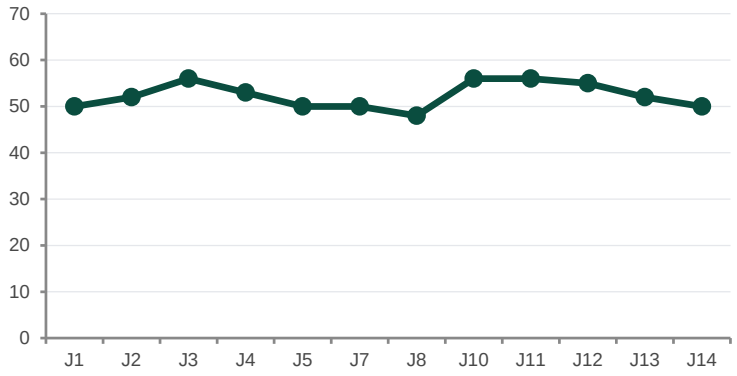

% TIRS À 3 POINTS

24% *moy.*

FIBA: 33+

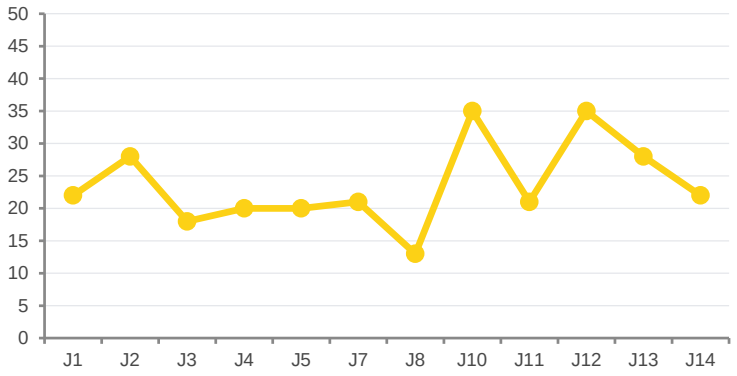

% LANCERS FRANCS

64% *moy.*

FIBA: 70+

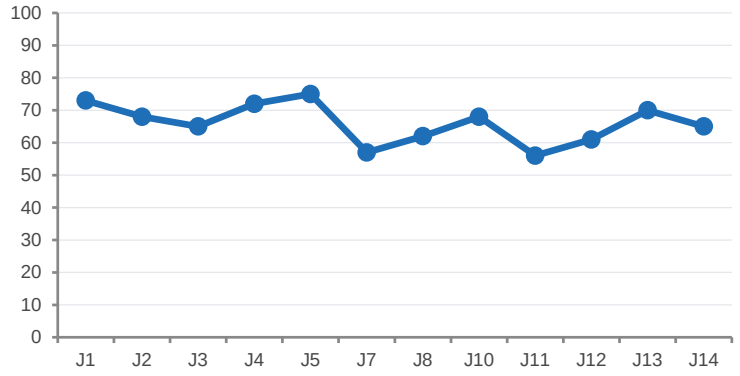

BALLES PERDUES / MATCH

19.3 *moy.*

FIBA: 12-15

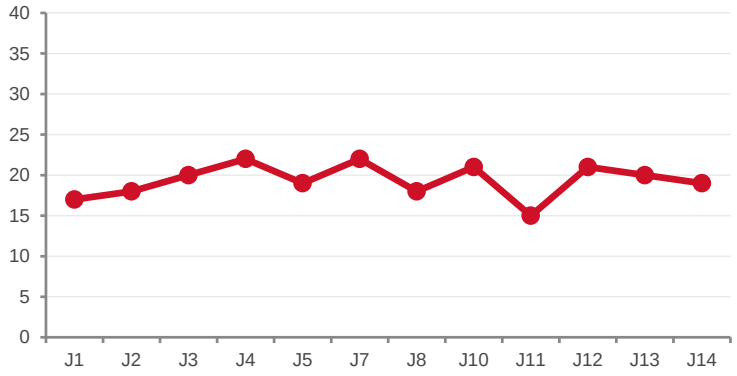

PASSES DÉCISIVES

19.8 *moy.*

FIBA: 18+

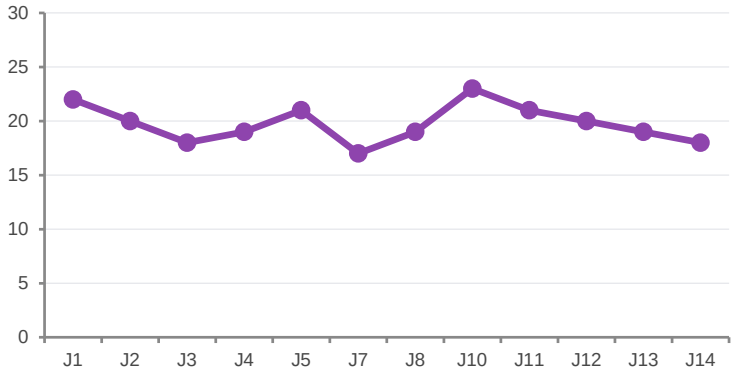

STATISTIQUES SECONDAIRES — OVE

OVERDOSE UP STATION • 10V-2D · +194

SIGNATURE
Pic historique J9 (86,7% FG) — défense de qualité, banc référence

REBONDS / MATCH

48.4 *moy.*

FIBA: 35-45

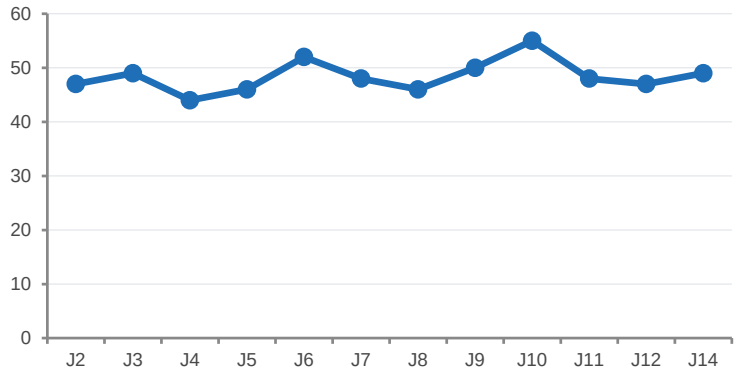

% TIRS À 2 POINTS

41% *moy.*

FIBA: 45+

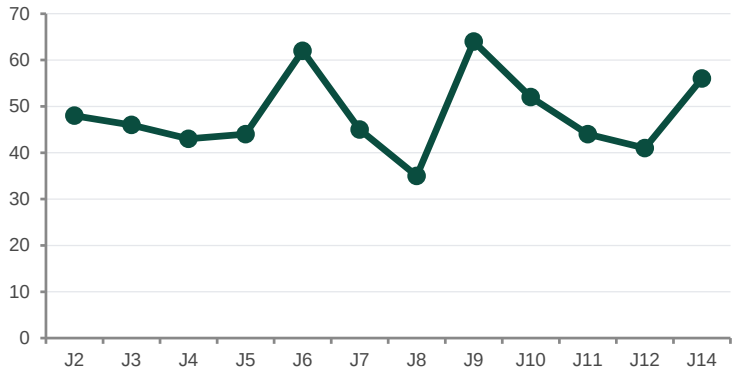

% TIRS À 3 POINTS

23% *moy.*

FIBA: 33+

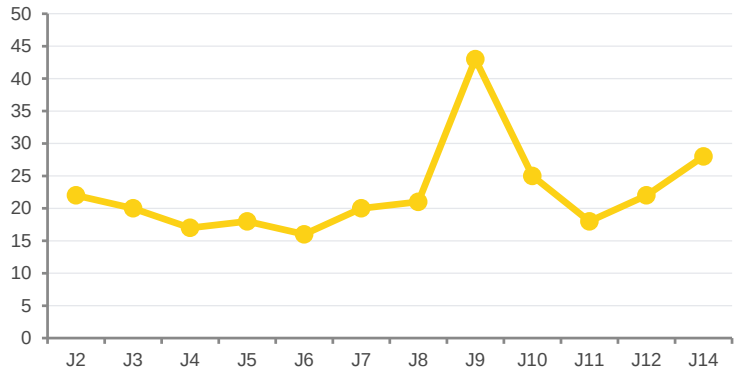

% LANCERS FRANCS

65% *moy.*

FIBA: 70+

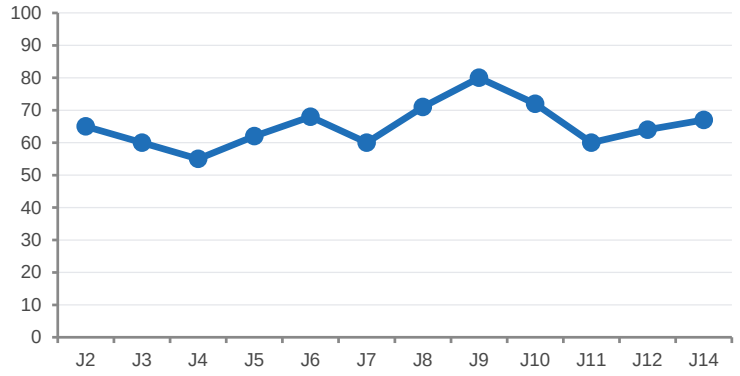

BALLES PERDUES / MATCH

16.3 *moy.*

FIBA: 12-15

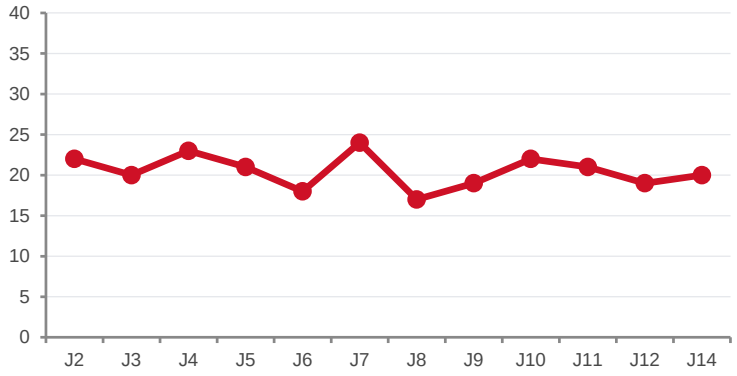

PASSES DÉCISIVES

14.9 *moy.*

FIBA: 18+

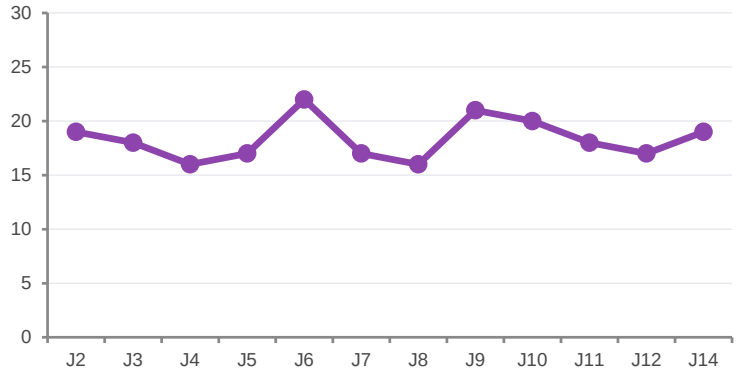

STATISTIQUES SECONDAIRES — DBF

DANIEL BATTISTON FOUNDATION • 7V-5D · -4

SIGNATURE
Pic 3pts J8 (34,4% = 11/32) — fragilité aux LF, BP en hausse en fin

REBONDS / MATCH

47.3 *moy.*

FIBA: 35-45

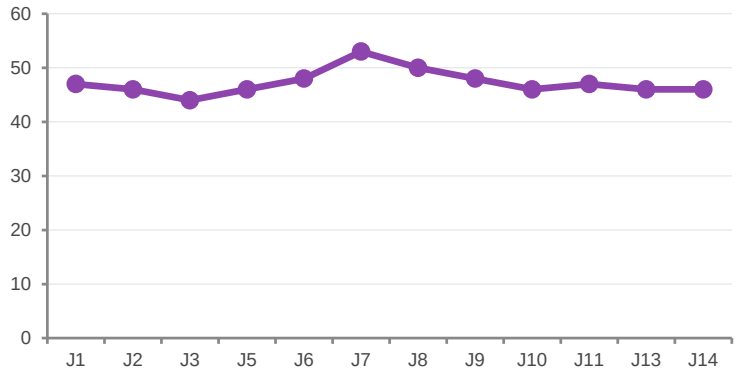

% TIRS À 2 POINTS

38% *moy.*

FIBA: 45+

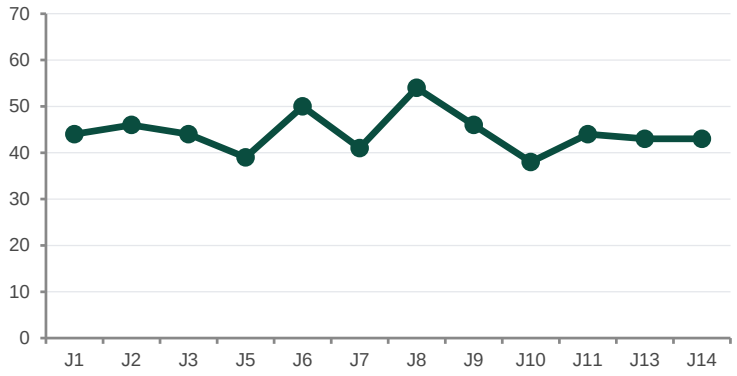

% TIRS À 3 POINTS

24% *moy.*

FIBA: 33+

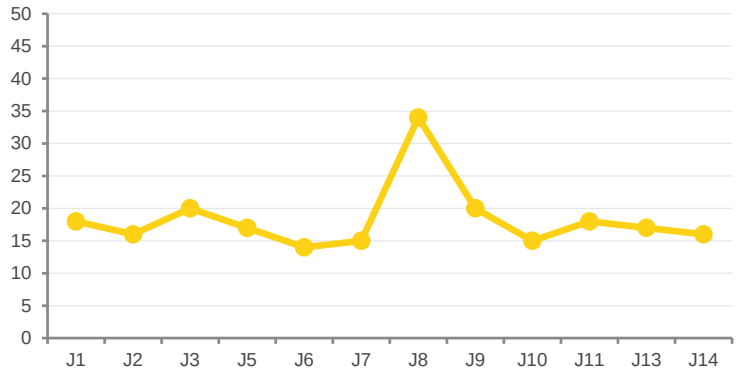

% LANCERS FRANCS

60% *moy.*

FIBA: 70+

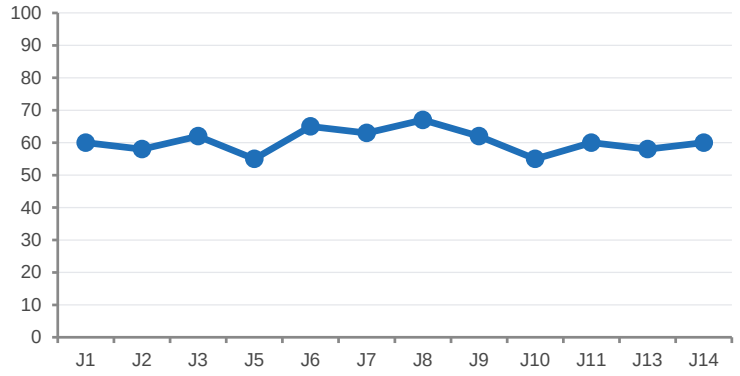

BALLES PERDUES / MATCH

25.4 *moy.*

FIBA: 12-15

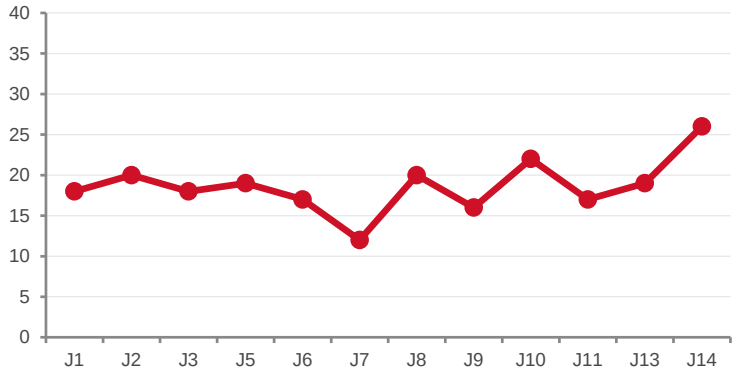

PASSES DÉCISIVES

15.9 *moy.*

FIBA: 18+

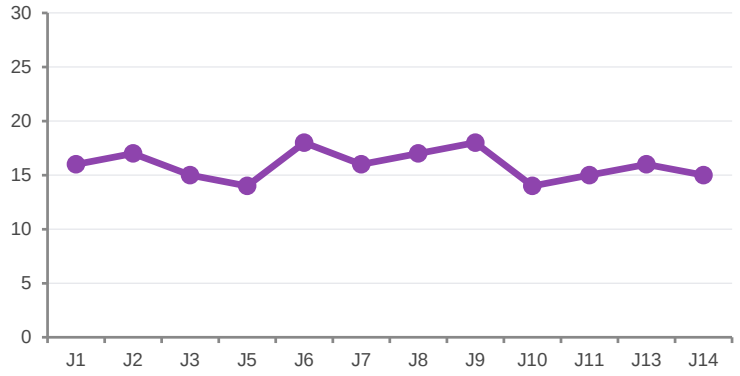

STATISTIQUES SECONDAIRES — ASK

AS KEEP THE DREAM • 6V-6D · -114

SIGNATURE
–16 BP entre J7 et J8 (record progression), montée nette en fin

REBONDS / MATCH

45.8 *moy.*

FIBA: 35-45

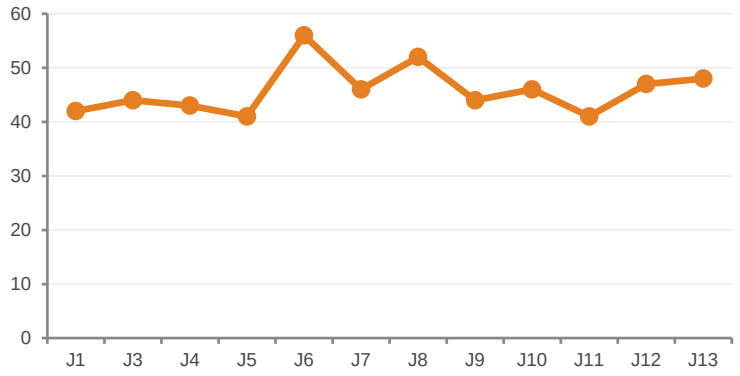

% TIRS À 2 POINTS

35% *moy.*

FIBA: 45+

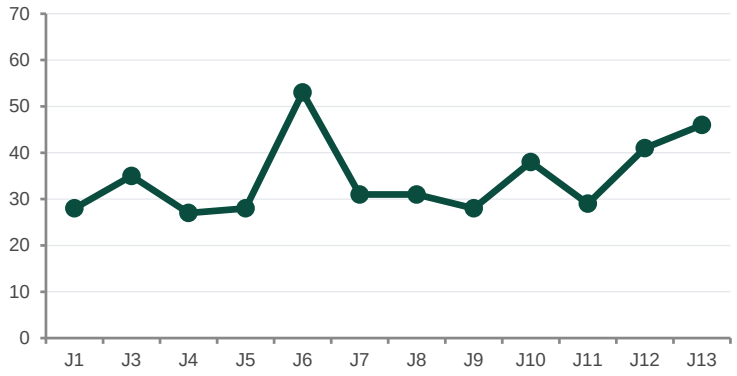

% TIRS À 3 POINTS

19% *moy.*

FIBA: 33+

% LANCERS FRANCS

55% *moy.*

FIBA: 70+

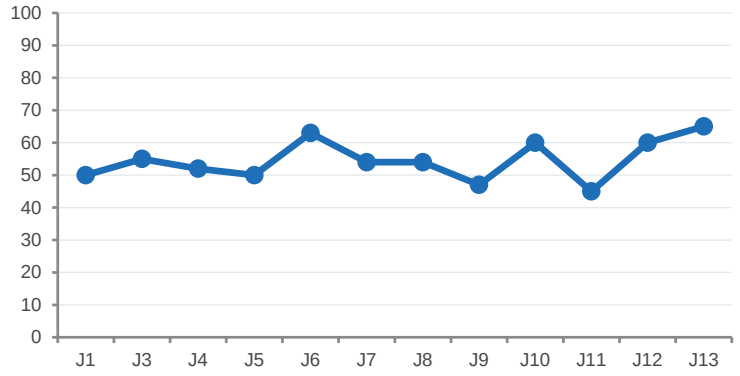

BALLES PERDUES / MATCH

22.3 *moy.*

FIBA: 12-15

PASSES DÉCISIVES

14.0 *moy.*

FIBA: 18+

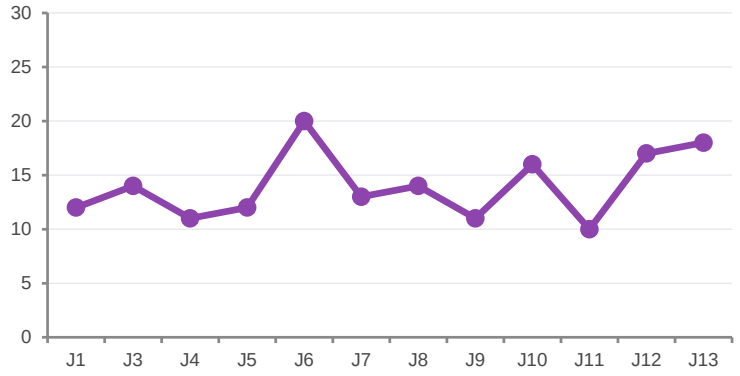

STATISTIQUES SECONDAIRES — MZN

MOUNGO ZONE WOMEN • 4V-8D · -199

SIGNATURE
35 BP J1 corrigées dès J7 (14) — 6 contres record (Yamseu) en J5

REBONDS / MATCH

42.8 *moy.*

FIBA: 35-45

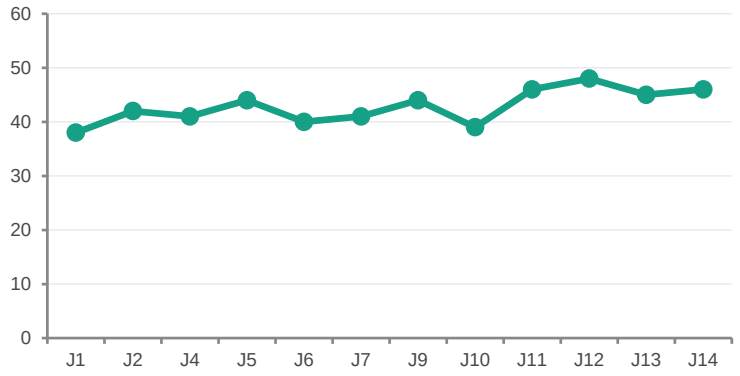

% TIRS À 2 POINTS

38% *moy.*

FIBA: 45+

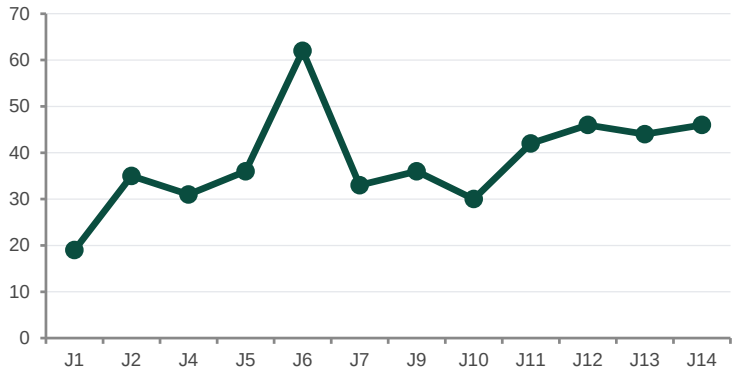

% TIRS À 3 POINTS

20% *moy.*

FIBA: 33+

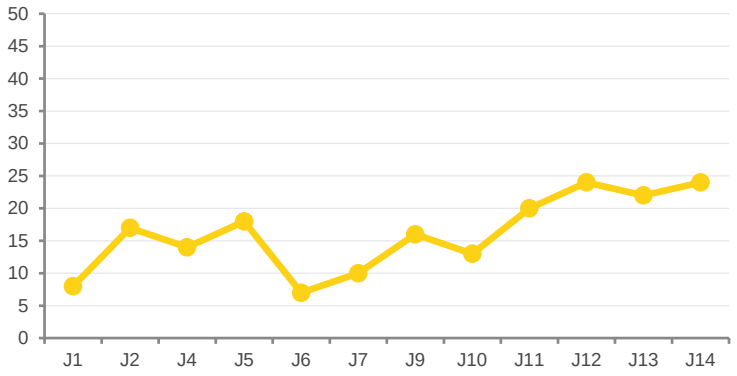

% LANCERS FRANCS

46% *moy.*

FIBA: 70+

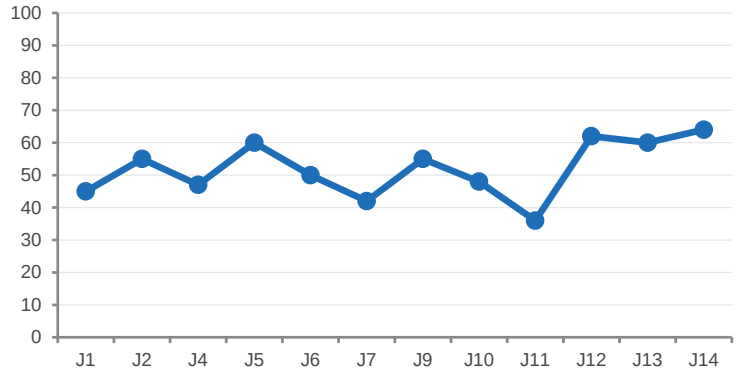

BALLES PERDUES / MATCH

20.0 *moy.*

FIBA: 12-15

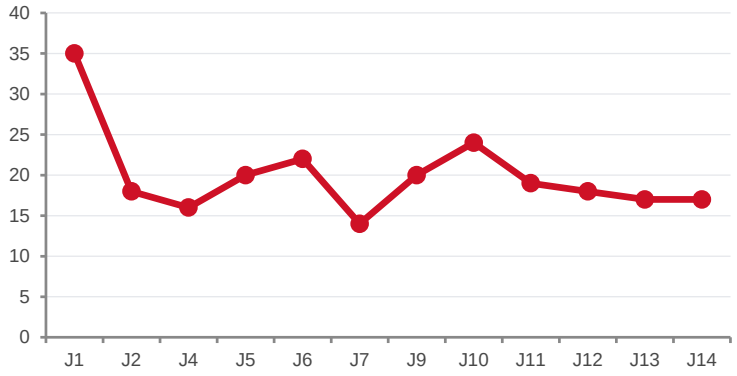

PASSES DÉCISIVES

9.0 *moy.*

FIBA: 18+

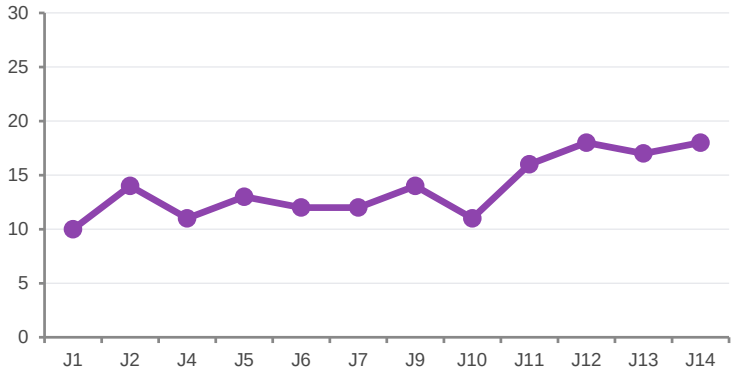

STATISTIQUES SECONDAIRES — ONY

ONYX BASKETBALL ACADEMY • 2V-10D · -164

SIGNATURE
65 BP cumulées J7+J8 — crise structurelle, rebond offensif fort en fin

REBONDS / MATCH

51.2 *moy.*

FIBA: 35-45

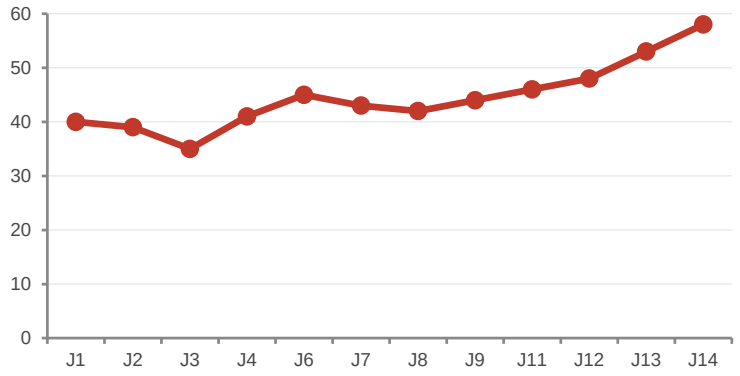

% TIRS À 2 POINTS

29% *moy.*

FIBA: 45+

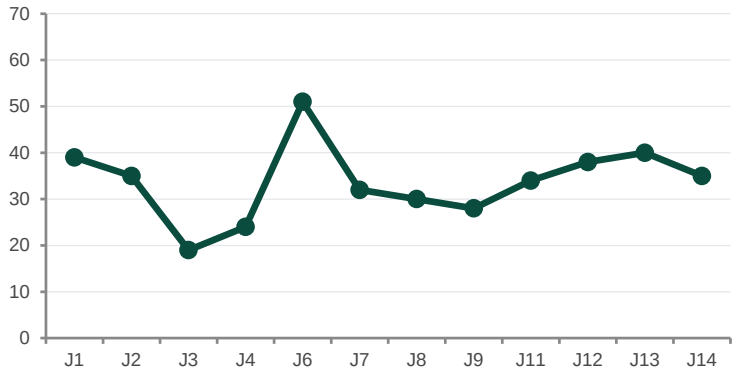

% TIRS À 3 POINTS

18% *moy.*

FIBA: 33+

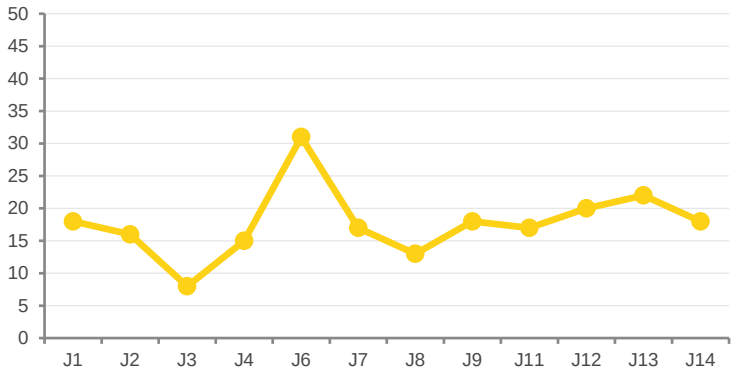

% LANCERS FRANCS

45% *moy.*

FIBA: 70+

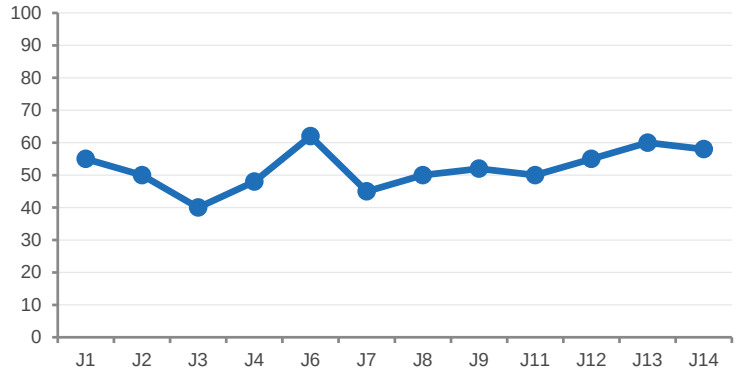

BALLES PERDUES / MATCH

27.8 *moy.*

FIBA: 12-15

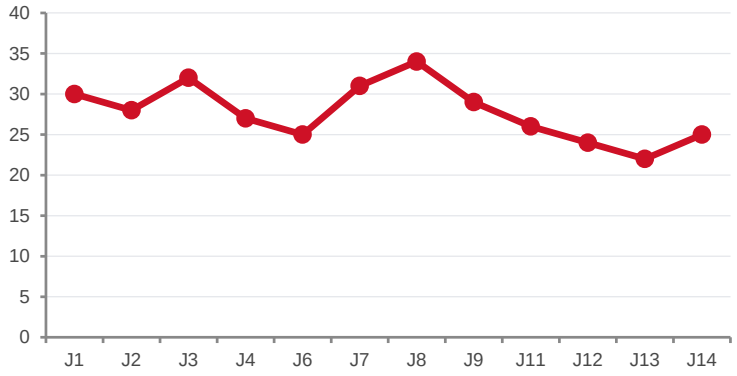

PASSES DÉCISIVES

8.7 *moy.*

FIBA: 18+

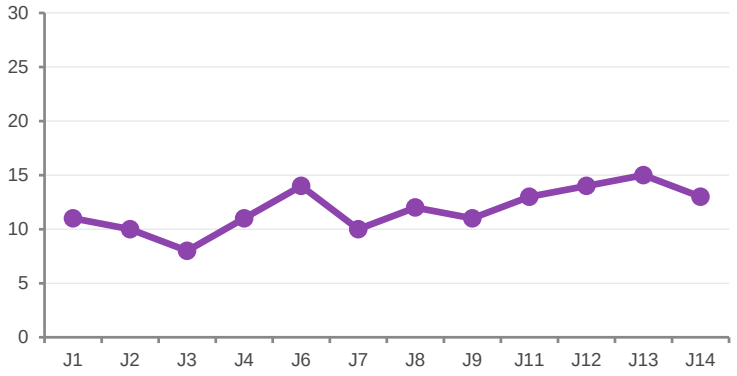

STATISTIQUES SECONDAIRES — UDL

UNIVERSITÉ DE DOUALA • 1V-11D · -177

SIGNATURE
0 pt de banc J8 — 36 BP record négatif J14 — saison à reconstruire

REBONDS / MATCH

48.5 *moy.*

FIBA: 35-45

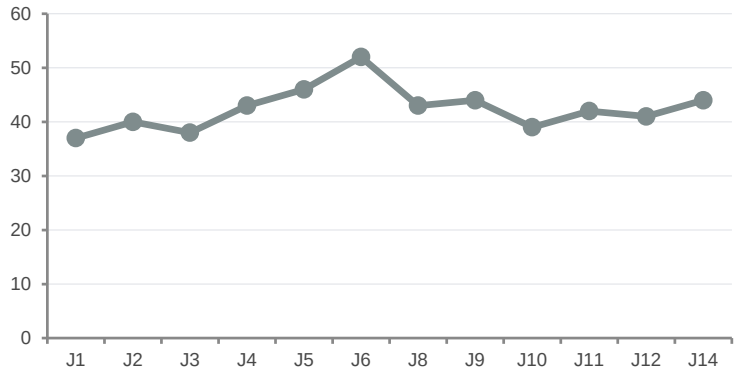

% TIRS À 2 POINTS

34% *moy.*

FIBA: 45+

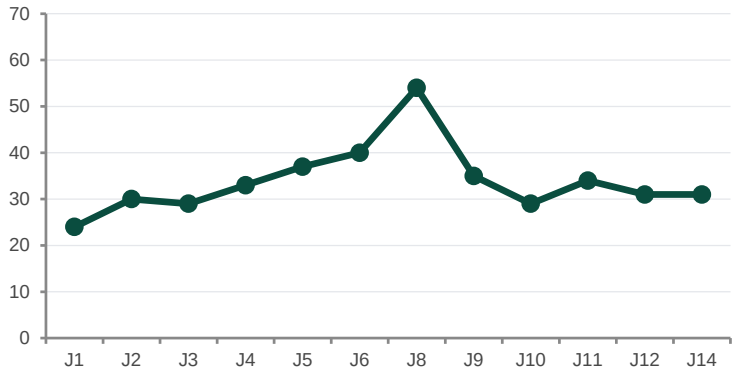

% TIRS À 3 POINTS

23% *moy.*

FIBA: 33+

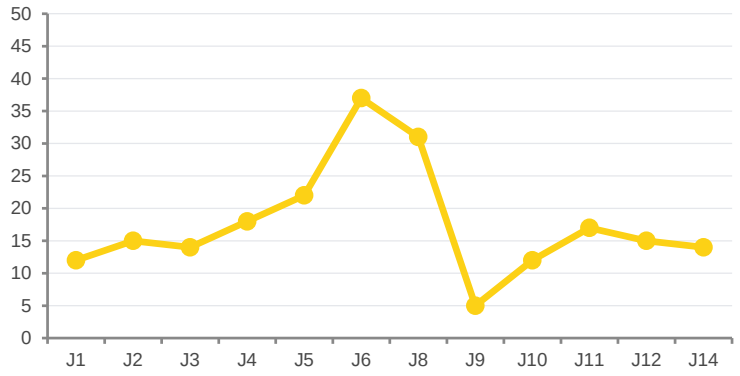

% LANCERS FRANCS

47% *moy.*

FIBA: 70+

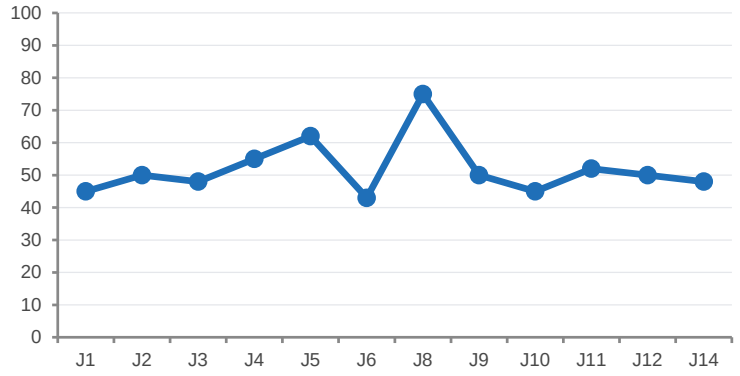

BALLES PERDUES / MATCH

24.3 *moy.*

FIBA: 12-15

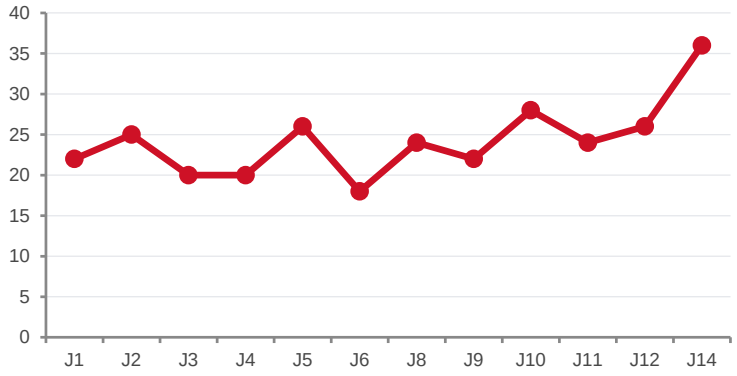

PASSES DÉCISIVES

9.9 *moy.*

FIBA: 18+

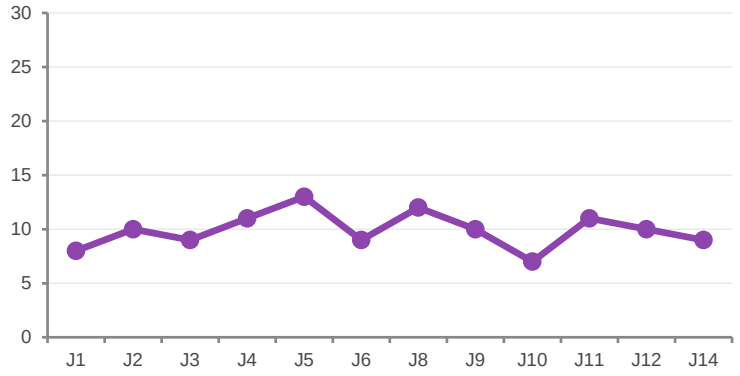

PLAN INTERSAISON & VISION 2027 — FAP

F.A.P. BASKETBALL • Saison 2026 : 12V-0D — CHAMPIONNES

→ SAISON 2027

AMBITION INTERNATIONALE

◆ DIAGNOSTIC 2026

FORCES

✓ Profondeur record (12 joueuses utilisées en J11)
✓ Pivot dominante (Emedie EV 42 record / EV 38)
✓ Banc 30+ pts/match (Nkolo, Drame)

FAIBLESSES

✗ % à 3 points faible : 24 % (norme 33 %+)
✗ Dépendance à Emedie sur la raquette
✗ Match J12 : seul vrai test, +9 pts seulement

OBJECTIFS 2027 — MESURABLES

Bilan national **11V-1D ou 12V-0D**	*(défense du titre)*
% à 3 points **32 %**	*vs 24 % en 2026 (+8 pts)*
Défense moyenne **≤ 45 pts encaissés**	*vs 46,1 (consolider)*
Indice EV équipe **+10 % collectif**	*via banc 35+ pts/match*

AXES DE TRAVAIL INTERSAISON

1. Pré-saison
Stage 4 semaines (septembre/octobre 2026), préparation physique haute intensité, sparring inter-clubs

2. Skills 3 points
300 tirs/jour pour 4 joueuses ciblées (Drame, Kipo, Nkolo, Beggi). Cible 35 %+ individuelle

3. Charge Emedie
Réduire ses minutes à 24-26 (vs 28-35) pour préserver la pivot — formation Fraida Kaimissina

4. Vidéo & analyse
Convention avec analyste FIBA dédié — étude des 5 finalistes BAL Women 2026

RECRUTEMENT CIBLÉ — PROFILS PRIORITAIRES

SHOOTEUSE 3pts élite

35 %+ confirmée (350+ tentatives), idéalement vétérane CAN ou D1 africaine

Priorité absolue

AILIÈRE POLYVALENTE

Complément Drame — 12+ pts/match, 5+ rebonds, défense périmètre

Priorité haute

MENEUSE DE RELÈVE

Jeune (-22 ans), profil créateur (5+ PD/match), futur de Kipo

Investissement long terme

DIMENSION INTERNATIONALE — FAP, AMBASSADRICE DU BASKET CAMEROUNAIS

★ **Coupe d'Afrique FIBA —** *Inscription à la Coupe des Clubs Champions Féminine — objectif Final Four*

★ **Qualifs BAL Women 2027 —** *Préparer le format annoncé — viser la qualification continentale (top 8)*

★ **Stages internationaux —** *2 stages à l'étranger : Sénégal (DUC) et Égypte (Al Ahly)*

★ **Calendrier amical premium —** *3 tournois + retour des cadres expatriées*

PLAN INTERSAISON & VISION 2027 — OVE

OVERDOSE UP STATION • Saison 2026 : 10V-2D — Vice-championnes

→ SAISON 2027

AMBITION NATIONALE

◆ DIAGNOSTIC 2026

FORCES

✓ Banc moyenne 32 pts/match (référence ligue)
✓ Pic historique 86,7 % FG en J9
✓ Williams + Guiolobo : duo offensif d'élite

FAIBLESSES

✗ Aucune victoire vs FAP (-37 cumulé sur 2 matchs)
✗ Pivot scoreuse manquante face à Emedie
✗ % à 3 points en chute fin de saison

OBJECTIFS 2027 — MESURABLES

Bilan national **11V-1D**	*vs 10V-2D — gagner contre FAP au moins 1 fois*
Match référence **Battre FAP × 1**	*Premier scalp en 2 saisons*
eFG % collectif **50 %+**	*vs 45 % en 2026*
Différentiel total **+250**	*vs +194 en 2026*

⚙ AXES DE TRAVAIL INTERSAISON

1. Préparation anti-FAP
Plan tactique spécifique défense Emedie (double-team / fronting) + travail vidéo détaillé sur 2 matchs J4 et J12

2. Pivot scoreuse
Recrutement prioritaire d'une intérieure 14+ pts pour matcher le poids offensif d'Emedie

3. Constance 3pts
Maintenir 27 %+ sur la saison entière — finir comme on a commencé (37 % en J3)

4. Maintenance noyau
Conserver Williams, Guiolobo, Ekah, Eben — éviter les départs, prolonger les contrats

RECRUTEMENT CIBLÉ — PROFILS PRIORITAIRES

PIVOT SCOREUSE

14+ pts/match, double-double régulière, capable de matcher Emedie en 1-vs-1

Priorité absolue

SNIPER 3pts STABILITÉ

37 %+ régulière sur 5+ tentatives par match — complément à Guiolobo

Priorité haute

DÉFENSEURE PÉRIMÈTRE

Spécialiste shutdown sur lead guards adverses, profil 3-and-D

Priorité moyenne

★ AMBITION 2027

Viser le titre 2027 - Devenir la 1ère équipe à battre FAP en championnat — décrocher au moins 1 victoire dans la double confrontation

PLAN INTERSAISON & VISION 2027 — DBF

DANIEL BATTISTON FOUNDATION • Saison 2026 : 7V-5D — Bronze

→ SAISON 2027

AMBITION NATIONALE

◆ DIAGNOSTIC 2026

FORCES

✓ Capitaine Djuissie Youta (19 pts J1 et J14)
✓ Pic offensif Mbongnkoumou (28 pts à 73,3 % J8)
✓ Record 11/32 à 3pts en J8 (34,4 %)

FAIBLESSES

✗ Différentiel -4 sur 12 matchs (équilibre fragile)
✗ 4 défaites en moins de 10 pts (closer manquant)
✗ BP en hausse en fin de saison (26 vs DBF J14)

OBJECTIFS 2027 — MESURABLES

Bilan national	9V-3D	*vs 7V-5D — viser la 2e place*
Différentiel total	+80	*vs -4 (sortir de la zone neutre)*
Q4 closer rate	75 %	*Gagner 3 matchs sur 4 dans les fins serrées*
BP / match	≤ 22	*vs 25,4 actuel (réduire)*

⚙ AXES DE TRAVAIL INTERSAISON

1. Travail clutch
Simulations de fin de match en entraînement (situation -3 à 1 minute), formation aux LF sous pression

2. Stabilité 3pts
Reproduire le 11/32 J8 plus régulièrement — cible 25 %+ moyenne saison (vs 18 %)

3. Gestion possession
Réduire les BP fin de match — travail sur les sorties de pressing, dégagement zone

4. Identité offensive
Construction de jeu autour Djuissie + Mbongnkoumou + Ongmabok — playbook signature

RECRUTEMENT CIBLÉ — PROFILS PRIORITAIRES

CLOSER OFFENSIF

Meneuse créatrice clutch — 4+ derniers shoots par match, 80 %+ aux LF

Priorité absolue

INTÉRIEURE LF

Pivot 75 %+ aux LF, capable d'absorber les fautes intentionnelles

Priorité haute

JEUNE ROOKIE

Pour profondeur du roster — combo guard polyvalente, -22 ans

Investissement

★ AMBITION 2027

Défier OVE et FAP pour le titre — devenir l'équipe qui ne lâche plus les fins de match

PLAN INTERSAISON & VISION 2027 — ASK

AS KEEP THE DREAM • Saison 2026 : 6V-6D — 4ème

→ SAISON 2027

AMBITION NATIONALE

◆ DIAGNOSTIC 2026

FORCES

✓ Trajectoire en V — 3V dans les 4 derniers matchs
✓ Capitaine Kellamowona (clutch 17 pts J12)
✓ ROY Djomzie + MIP Ayuk Takang — jeune génération

FAIBLESSES

✗ BP en moyenne très élevées (22,3 — record 36 J7)
✗ Inconsistance Q1 (-15 et -18 sur 2 matchs)
✗ % à 3 points fluctuant (0 % J9 / 32 % J6)

OBJECTIFS 2027 — MESURABLES

Bilan national	8V-4D	*vs 6V-6D — top 3*
BP / match	≤ 16	*vs 22,3 (cible -28 %)*
Djomzie : leader	14+ pts/match	*vs 4,7 actuels (assumer le rôle MVP)*
Régularité Q1	≥ 17 pts marqués Q1	*Démarrer chaque match au niveau*

⚙ AXES DE TRAVAIL INTERSAISON

1. Académie ballhandling
Cycle 6 semaines de travail individuel sur le handle / réduction des BP — ciblé sur les arrières

2. Développement Djomzie
Programme MVP : étude vidéo, charge offensive structurée, leadership communicationnel

3. Identité Q1
Routine pré-match standardisée + gameplan Q1 systématique pour atteindre +5 minimum à la mi-temps

4. Profondeur
Renforcer la rotation 8-9 joueuses (vs 7-8 actuelles) — éviter la fatigue Q4

RECRUTEMENT CIBLÉ — PROFILS PRIORITAIRES

INTÉRIEURE REBONDEUSE

9+ rebonds/match, libérer Kellamowona vers le scoring (15+ pts)

Priorité absolue

VÉTÉRANE MENTOR

8+ ans d'expérience pour encadrer Djomzie et Ayuk Takang dans leur explosion

Priorité haute

SECONDE SHOOTEUSE

Complément à Ayuk Takang — 33 %+ à 3pts sur 4+ tentatives

Priorité moyenne

★ AMBITION 2027

Confirmer le rôle de challenger sérieux — viser une place sur le podium en 2027

PLAN INTERSAISON & VISION 2027 — MZN

MOUNGO ZONE WOMEN • Saison 2026 : 4V-8D — 5ème

→ SAISON 2027

AMBITION NATIONALE

◆ DIAGNOSTIC 2026

FORCES

✓ Accélération finale (3V sur les 3 derniers matchs)
✓ Messina Tchoungui : point center polyvalente (4-cat ≥5)
✓ Yamseu Poliwa : 6 contres record J5 + 16 reb J2

FAIBLESSES

✗ Démarrage saison très difficile (5 défaites/7)
✗ % à 3 points faible (20 %)
✗ % LF irrégulier (36 % en J11)

OBJECTIFS 2027 — MESURABLES

Bilan national	6V-6D	*vs 4V-8D — viser la 4e place*
Différentiel total	≥ -100	*vs -199 (réduire l'écart de moitié)*
% à 3 points	22 %	*vs 20 % (+2 pts)*
Démarrage saison	3V dans les 5 premiers	*Inverser la tendance des deux saisons*

AXES DE TRAVAIL INTERSAISON

1. Cycle 3pts été
Stage spécialisé septembre 2026 sur le tir extérieur — 4 joueuses ciblées dont Sandjong

2. Préparation physique
Renforcer les bases pour démarrer fort — cycle 5 semaines pré-J1 (haute intensité, fond aérobie)

3. Identité Yamseu
Construire la défense intérieure autour de la rim protector — Twin Towers possible avec Elongo

4. Discipline LF
200 LF/jour individuels — atteindre 65 %+ collectif (vs 46 %)

RECRUTEMENT CIBLÉ — PROFILS PRIORITAIRES

MENEUSE CRÉATRICE

6+ PD/match, gestion de tempo, complément à Messina sur le poste 1

Priorité absolue

AILIÈRE SCOREUSE

12+ pts/match, athlétique, capable d'attaquer le cercle régulièrement

Priorité haute

JEUNE LOCALE

Talent issu du circuit U18 camerounais — formation longue durée

Investissement

★ AMBITION 2027

Capitaliser sur la fin de saison forte — devenir une équipe qui démarre fort ET finit fort, viser le top 4

PLAN INTERSAISON & VISION 2027 — ONY

ONYX BASKETBALL ACADEMY • Saison 2026 : 2V-10D — 6ème

→ SAISON 2027

AMBITION NATIONALE

◆ DIAGNOSTIC 2026

FORCES

✓ DPOY Madjou Mouafo (20 reb J13 record)
✓ Rebond offensif fort en fin (28 ROFF J14)
✓ Sursaut tardif (50-41 vs UDL J13)

FAIBLESSES

✗ BP catastrophiques (27,8 / match — pire ligue)
✗ Manque criant de création (PD 11,8 / match)
✗ % à 2 points le plus faible (29 %)

OBJECTIFS 2027 — MESURABLES

Bilan national	**5V-7D**	*vs 2V-10D — sortir de la zone rouge*
BP / match	**≤ 22**	*vs 28 (cible -22 %)*
% à 2 points	**40 %**	*vs 29 % (+11 pts)*
Madjou : double-double	**10+ par saison**	*Capitaliser sur la DPOY*

⚙ AXES DE TRAVAIL INTERSAISON

1. Académie BP
Programme intensif gestion possession — 3 séances/semaine dédiées sur 8 semaines de pré-saison

2. Identité défensive
Construire un système autour de Madjou (rim protector) — drop coverage, peinture verrouillée

3. Création de jeu
Travail sur les transitions et passes décisives — cible 15+ PD/match (vs 8,7)

4. Jeunesse intégrée
Donner du temps de jeu à 2-3 jeunes pour préparer 2028 — cycle de relève de 2 ans

RECRUTEMENT CIBLÉ — PROFILS PRIORITAIRES

MENEUSE PURE

Handle prouvé (≤ 3 BP/match), 5+ PD, capable de structurer l'attaque

Priorité absolue

SCOREUSE AILIÈRE

13+ pts/match, finition cercle (50 %+ à 2pts), complément à Madjou

Priorité haute

2 JEUNES LOCALES

Profils -20 ans à fort potentiel — former le noyau 2028

Investissement long terme

★ AMBITION 2027

Capitaliser sur la DPOY Madjou Mouafo pour bâtir une identité défensive — sortir du bas de tableau

PLAN INTERSAISON & VISION 2027 — UDL

UNIVERSITÉ DE DOUALA • Saison 2026 : 1V-11D — Lanterne rouge

→ SAISON 2027

AMBITION NATIONALE

◆ DIAGNOSTIC 2026

FORCES

✓ Njienap Kamla : 17 pts/14 reb J9 (en défaite)
✓ Ndoumbe : 22 pts vs ASK J6
✓ Sandjong : sniper pure (4/6 à 3pts J12)

FAIBLESSES

✗ 0 pt de banc en J8 (record négatif absolu)
✗ Effectif insuffisant (4 cadres NPJ en J14)
✗ 36 BP record négatif J14 vs FAP

OBJECTIFS 2027 — MESURABLES

Bilan national 4V-8D	*vs 1V-11D — quadrupler les victoires*
Effectif déclaré 12 joueuses / 14 journées	*Stabiliser le roster (anti-NPJ)*
PPG offensif ≥ 55	*vs 49,2 actuel (+12 %)*
Banc points/match ≥ 15	*vs 5-8 (corriger la profondeur)*

AXES DE TRAVAIL INTERSAISON

1. Reconstruction roster
Recrutement prioritaire de 4-5 joueuses — bâtir un effectif compétitif sur 14 journées

2. Capitanat fort
Recruter une vraie capitaine expérimentée pour structurer le vestiaire et fédérer le projet

3. Académie BP
Comme ONY mais en plus intensif — atteindre ≤ 20 BP/match (vs 26,8)

4. Profil universitaire
Capitaliser sur l'identité étudiante — recruter dans les universités de Douala/Yaoundé

RECRUTEMENT CIBLÉ — PROFILS PRIORITAIRES

CAPITAINE EXPÉRIMENTÉE

Vétérane 10+ ans, leadership reconnu, modèle de mental — fédératrice du projet

Priorité absolue

PIVOT DOMINANTE

Locale 14+ pts / 8+ rebonds — bâtir l'attaque autour d'elle

Priorité absolue

MENEUSE FIABLE

≤ 4 BP/match, 4+ PD, profil régulateur

Priorité haute

2 JEUNES TALENTS

Issus des universités — formation et représentation institutionnelle

Cohérence projet

★ AMBITION 2027

Sortir de la lanterne rouge en quadruplant les victoires — refonder le projet sportif sur 2 saisons

Four Factors — Heatmap par équipe

Tableau de bord Dean Oliver : 4 facteurs offensifs, 4 défensifs, par équipe

	OFFENSE				DÉFENSE			
ÉQUIPE	eFG% Off	Sec. balle	REB Off	Lancers	eFG% Déf	Pertes adv	REB Déf	FT subis
FAP	95	60	80	75	90	80	88	60
OVE	70	55	92	80	70	78	70	58
DBF	55	45	60	60	55	55	55	50
ASK	45	60	50	50	60	60	50	55
MZN	40	50	55	45	45	60	55	45
ONY	25	25	65	35	30	50	60	30
UDL	30	20	35	40	30	35	35	35

LECTURE : Excellence (80+) — Très bon (65-79) — Moyen (50-64) — Faible (35-49) — Critique (<35)

SIGNATURE FAP : domination simultanée des 4 facteurs offensifs et 4 défensifs — première fois qu'une équipe Elite One Dames affiche un tel équilibre. **ONY/UDL :** déficit majeur sur l'efficacité au tir et la sécurité de balle — explique structurellement leurs résultats.

Le match de la saison — FAP 87-78 OVE (J12)

Le seul vrai test de l'invincibilité de FAP • Yaoundé • 19 avril 2026

F.A.P. BASKETBALL

MACHINE OFFENSIVE — RÉFÉRENCE J12

FG %	49,3 %
2 pts %	55,3 %
3 pts %	35,0 %
PPP	1.09
Pts raquette	52
Passes décisives	20

87 - 78

FAP

VAINQUEUR

OVERDOSE UP STATION

DES ARMES, MAIS LA FINITION MANQUE

FG %	32,5 %
2 pts %	37,5 %
3 pts %	22,2 %
PPP	0.98
REB Offensifs	26 (record)
Banc	38 pts

1

DUO HISTORIQUE EMEDIE-DRAME

EMEDIE 21 pts/21 reb (DD 21-21 rare) + DRAME 29 pts à 10/15 dont 5/9 à 3 pts. 50 pts à elles deux — incontenables.

2

Q4 DÉCISIF (28-21)

Égalité à la mi-temps (44-44), FAP signe un dernier quart de référence — 18 changements de leader, 9 égalités.

3

PPP 1.09 vs 0.98

Seule équipe au-dessus de 1.00 PPP en J12. La mesure ultime de l'efficacité offensive a tranché.

MVP DE LA SAISON

D.P. EMEDIE • F.A.P. BASKETBALL • Pivot dominante

D.P.

EMEDIE

DAMARIS PHALONNE EMEDIE

PIVOT — F.A.P. BASKETBALL

"La force tranquille de FAP. Quatre fois MVP de journée, record d'évaluation FIBA de la saison (EV 42 en J4), double-double 21/21 dans le match de la saison."

EV 42 *Record EV saison (J4)*	**EV 38** *21 pts / 23 reb (J8)*
21/21 *DD historique vs OVE (J12)*	**4 ✓** *MVP de journée (J2,3,4,8)*
12-0 *Bilan d'équipe avec elle*	**+464** *Différentiel équipe FAP*

Pondération de vote suggérée (modèle EuroLeague) : Coachs 35 % • Capitaines 35 % • Médias 20 % • Fans 10 %

Les awards officiels — Niveau 1

+4 trophées attribués à partir des formules pondérées du manuel YOUZOU

DPOY — *Defensive Player of the Year*

A.V. MADJOU MOUAFO

ONY **20 reb (record saison J13) • 18 reb J14 • 4 contres J14**

Anchor défensive même dans une équipe en difficulté. Domine le rebond défensif et la protection du cercle.

MIP — *Most Improved Player*

B. AYUK TAKANG

ASK **13 pts / 3 × 3 pts J10 • Constance défensive en clutch**

Progression spectaculaire en deuxième partie de saison. Devient une arme offensive fiable pour ASK.

6MOY — *Sixième femme de l'année*

M. NKOLO

FAP **6/7 FG = 85,7 % (J7) • 14 pts en 18 min • +29 +/-**

Productivité maximale en sortie de banc — convertit chaque opportunité, leader de profondeur d'équipe.

ROY — *Rookie of the Year*

C.F. YAMSEU POLIWA

MZN **6 contres record J5 • 16 reb J2 • 5 contres J12 (W vs UDL)**

Première saison aboutie avec impact défensif immédiat — protection du cercle et rebond exemplaires.

All-League First Team — Saison 2026

Les 5 meilleures joueuses de la saison, tous postes confondus

Meneuse	Arrière	Ailière	Pivot	Pivot 2
FAP	OVE	FAP	FAP	DBF
ALL LEAGUE 1st	ALL LEAGUE 1st	ALL LEAGUE 1st	ALL LEAGUE 1st	ALL LEAGUE 1st
G.K. KIPO	**M. GUIOLOBO**	**B. DRAME**	**D.P. EMEDIE**	**L. MBONGNKOUMOU**
23 pts/EV 25 J1 • 20 pts/4×3 pts J10 • Régularité totale	*26 pts/MVP J6 • 25 pts/85,7 % à 3 pts J3 • L'ailière explosive*	*29 pts/5×3 pts vs OVE J12 • Capitaine offensive de FAP*	*MVP saison • EV 42 J4 • EV 38 J8 • 21/21 J12 — référence absolue*	*28 pts à 73,3 % J8 • Décisive en clutch • Pilier offensif DBF*

Les "Passies camerounais" — Awards créatifs

La touche fun directement inspirée du modèle The Ringer • Niveau 2

★ IRON WOMAN

K.C. ELONGO (C) — MZN

40 min jouées (J7) • capitaine sur tous les fronts

★ HEAT CHECK

B. DRAME — FAP

29 pts à 10/15 dont 5/9 à 3 pts vs OVE J12

★ THE GLUE GIRL

S. EKAH — OVE

10 pts/15 reb/5 PD/7 INT — EV 26 J5

★ MR RELIABLE

D.P. EMEDIE — FAP

Double-doubles consécutifs J1-J8 — métronome

★ THE SPECIALIST

M. GUIOLOBO — OVE

85,7 % à 3 pts (6/7) en J3 — référence saison

★ THE MAESTRO

G.K. KIPO — FAP

Constance 5+ PD • régulateur de tempo

★ THE SNIPER

S. SANDJONG NDAKEP — UDL

4/6 à 3 pts en J12 — le hot shooter UDL

★ MR TRIPLE THREAT

M-T. MESSINA T. — MZN

20/10/6PD/5IN J12 — quatre catégories ≥5

★ HEART ATTACK

L-A. DJUISSIE YOUTA — DBF

EV 23 J1 → variations EV 12 → 19 J14 — fait crier

★ AWARDS À SIGNATURE CULTURELLE CAMEROUNAISE ★

L'identité du bilan YOUZOU — Niveau 3 — Inspiré du Trophée Ubuntu de la BAL

★ TROPHÉE JANETTE MOYO

Impact communautaire et leadership

K.C. ELONGO

MZN — Capitaine

40 min sur le terrain en J7 dans une défaite, 19 pts en victoire J14 acquérant la 5e place — l'essence du leadership en équipe modeste.

★ TROPHÉE "CHICO" YOUZOU *(NTEP ANNE C.)*

MVP — Meilleure joueuse locale pure

D.P. EMEDIE

FAP — Pivot

MVP de la saison, formation 100 % camerounaise, EV 42 record — l'héritière contemporaine de la grande tradition pivotale du basket camerounais.

★ LIONS INDOMPTABLES AWARD

Meilleure candidate à la sélection nationale (BAL-Ready Score)

M. GUIOLOBO

OVE — Ailière explosive

Profil parfait pour la sélection : adresse extérieure (85,7 % à 3 pts en pic), polyvalence offensive, capacité de scoring explosif — projetée en BAL.

★ TROPHÉE EYENGA DOLINE

Meilleure jeune (-22 ans)

E.M. DJOMZIE NENKAM

ASK — Rookie

MVP de la rencontre J13 (13 pts/7 reb/66,7 % FG) dès sa première saison — la promesse claire d'un avenir.

Les 3 Indices YOUZOU originaux — Top candidates

Camerounais Index • BAL-Ready Score • Export Score — métriques composites uniques au bilan

CAMEROUNAIS INDEX

Potentiel sélection nationale

FORMULE :

0,30×GS + 0,25×Two-Way + 0,20×Big Game + 0,15×Jeunesse + 0,10×Durabilité

TOP 3

1	**D.P. EMEDIE** *FAP • MVP saison, sélection évidente*	92.4
2	**G.K. KIPO** *FAP • Régularité + leadership*	84.1
3	**M. GUIOLOBO** *OVE • Profil offensif moderne*	82.7

BAL-READY SCORE

Capacité à performer en Basketball Africa League

FORMULE :

TS%×0,20 + Box Creation×0,15 + Stocks×0,15 + AST/TO×0,10 + 3P%×0,10 + ...

TOP 3

1	**M. GUIOLOBO** *OVE • Profil aile international*	88.5
2	**B. DRAME** *FAP • Scoreuse pure*	83.2
3	**L. MBONGNKOUMOU** *DBF • Clutch + finition raquette*	78.6

EXPORT SCORE

Potentiel ligues étrangères (Maghreb, Europe 2)

FORMULE :

0,25×GS + 0,20×Versatilité + 0,20×3P%×Vol + 0,15×FT% + ...

TOP 3

1	**M. GUIOLOBO** *OVE • Polyvalence + tir*	85.0
2	**M-T. MESSINA T.** *MZN • Pivot polyvalente*	76.3
3	**E.M. DJOMZIE** *ASK • Jeune, projetable*	71.8

Player Profiles — Le duo FAP qui a écrit l'histoire

D.P. Emedie (MVP) & B. Drame (capitaine offensive)

FAP — F.A.P. BASKETBALL *PIVOT • #4 • CHAMPIONNES 2026* **A+**

D.P. EMEDIE

★ PIVOT DOMINANTE • RIM PROTECTOR

EV 42	21/21	4 ✓
Record EV (J4)	*DD historique J12*	*MVP de journée*

THE STORY :

Quatre fois MVP de journée (J2, J3, J4, J8), record absolu d'évaluation FIBA de la saison à 42 (25 pts/19 reb J4), double-double 21/21 contre la meilleure défense adverse en J12 — Damaris Phalonne Emedie a redéfini le standard d'une joueuse pivot sur cette saison. Elle est la raison principale du 12-0 de FAP, et de manière incontestable la MVP de la saison 2026.

COMP : *La Damaris est notre Sylvia Fowles tropicale — une force inéluctable près du cercle.*

FAP — F.A.P. BASKETBALL *ARRIÈRE POSTE 2 • #10 • CAPITAINE OFFENSIVE* **A**

B. DRAME

★ MOVEMENT SHOOTER • SCORER

29	5/9	10/15
Record perso (J12)	*à 3 pts vs OVE*	*FG = 66,7 %*

THE STORY :

Dans le match de la saison contre OVE (J12), Bintou Drame a livré une performance historique : 29 points à 10/15 dont 5/9 à 3 pts (55,6 %), seule joueuse au-dessus de 33 % à 3 pts sur 5+ tentatives ce jour-là. Sa capacité à exploser à 3 points fait basculer les matchs serrés et donne à FAP un éventail offensif que ses adversaires ne peuvent pas contenir.

COMP : *Bintou Drame, c'est la capacité de feu de FAP — la sniper qui ouvre les défenses.*

Player Profiles — Les meneuses de jeu 2/1 d'élite

G.K. Kipo (FAP) & M. Guiolobo (OVE) — les architectes du sommet

FAP — F.A.P. BASKETBALL *MENEUSE POSTE 2/1 • CRÉATRICE* **A**

G.K. KIPO

★ FLOOR GENERAL • 3-AND-CONNECT

23	20	5+
pts/EV 25 (J1)	*pts/4×3 pts (J10)*	*PD constance*

THE STORY :

Premier MVP de journée de la saison (J1, 23 pts/5 INT/EV 25, +44), Geneviève Kipo a porté FAP à chaque fois que Emedie était doublée. Sa sortie à 20 pts/4×3 pts/53,3 % FG en J10 a scellé la dixième victoire d'affilée. Connecteur du jeu, régulatrice de tempo, elle incarne la profondeur d'effectif qui fait la différence dans les moments serrés.

COMP : *Notre Diana Taurasi — meneuse-scoreuse qui régule tout sans jamais paraître se forcer.*

OVE — OVERDOSE UP STATION *AILIÈRE • EXPLOSIVE* **A**

M. GUIOLOBO

★ MICROWAVE SCORER • 3-AND-D

26	85,7%	+49
pts MVP (J6)	*à 3 pts (J3)*	*+/- (J6)*

THE STORY :

Deux fois MVP de journée (J5, J6), 25 pts à 85,7 % à 3 pts (6/7) en J3, 26 pts/EV 23/+49 en J6 et 14 pts à 80 % FG en J14 : Myriam Guiolobo a été la grande révélation offensive de la saison. Son profil moderne (volume + adresse extérieure + capacité défensive) en fait la candidate n°1 du Lions Indomptables Award et la meilleure note BAL-Ready du championnat.

COMP : *Le profil le plus exportable d'Elite One — la BAL devrait l'avoir à l'œil dès maintenant.*

Player Profiles — Les pivots des autres équipes

A.V. Madjou Mouafo (ONY • DPOY) & M-T. Messina Tchoungui (MZN)

ONY — ONYX BASKETBALL ACADEMY *PIVOT • DPOY 2026* **A-**

A.V. MADJOU MOUAFO

★ ANCHOR • RIM PROTECTOR

20	EV 32	4
reb (record J13)	*MVP J13*	*ctr en un match (J14)*

THE STORY :

Dans une équipe en grande difficulté (2V-10D), Ange Viviane Madjou Mouafo a été un motif de fierté collectif d'ONY. Record saison de rebonds avec 20 en J13 (15 pts/EV 32, MVP de la rencontre), encore 18 reb (10 OFF/8 DEF) + 4 contres en J14 — elle illustre que le DPOY peut émerger d'une équipe modeste tant l'impact défensif est mesurable et constant.

COMP : *Sylvia Nantchouang en miniature — la sentinelle de la raquette malgré tout.*

MZN — MOUNGO ZONE WOMEN *PIVOT • POLYVALENTE* **B+**

M-T. MESSINA TCHOUNGUI

★ POSTE 3 • CONNECTOR

20/10	18	EV 21
+ 6 PD/5 INT (J12)	*pts/8 reb (J14)*	*Top performance saison*

THE STORY :

Performance signature en J12 : 20 pts/10 reb/6 PD/5 INT — un quatre-catégories à ≥5 qui vaut le label Mr Triple Threat. Encore décisive en J14 (18 pts/8 reb/8 fautes provoquées) pour acter la 5e place. Marie-Thérèse Messina Tchoungui combine production statistique, intelligence de jeu et leadership tranquille. La pivot la plus polyvalente de la saison hors FAP.

COMP : *Notre Nikola Jokic ? À petite échelle, elle joue déjà comme une point center moderne.*

HALL OF FAME — SAISON 2026

Les sept noms gravés dans la pierre — saison inaugurale du Bilan YOUZOU

FAP

★

D.P. EMEDIE

MVP — Pivot

EV 42 (J4) • 21/21 (J12) • 100% MVPs

FAP

★

B. DRAME

Sniper

29 pts / 5×3pts vs OVE (J12)

FAP

★

G.K. KIPO

Maestro

23 pts (J1) • 20 pts/4×3pts (J10)

OVE

★

M. GUIOLOBO

Specialist

85.7% à 3pts (J3) • 80% FG (J14)

DBF

★

L. MBONGNKOUMOU

Scoreuse

28 pts à 73.3% (J8)

ONY

★

A.V. MADJOU MOUAFO

DPOY

20 reb (J13) • 4 ctr (J14)

MZN

★

M-T. MESSINA TCHOUNGUI

Point Center

20/10/6 PD/5 INT (J12)

LOOKING AHEAD — PROJECTIONS SAISON 2027

Sur/sous-performeurs · Breakouts · Top 5 besoins recrutement

PYTHAGOREAN — Écart attendu / réel

Surperformeurs

▲ ASK — 6V réelles vs ~4-5 attendues

Différentiel −114 sous-évalue le record. Les victoires-clutch (J9 vs UDL +1, J12 vs ONY +4) ont masqué un écart-type d'efficacité élevé.

Sous-performeurs

▼ DBF — 7V réelles, attendu ~7-8

Différentiel −4 quasi-neutre, mais 4 défaites en moins de 10 pts. Avec un closer offensif, DBF peut viser la 2e place 2027.

▼ MZN — 4V, attendu ~5-6

−199 trompeur : score-crushed en J6 (vs OVE −55). Sans cette rencontre, profil compétitif. Une pivot dominante manque pour franchir.

▼ ONY — 2V, attendu ~3-4

Avec Madjou Mouafo (DPOY) en ancrage, le potentiel défensif existe. L'attaque doit suivre.

BREAKOUT CANDIDATES — < 24 ans

1. E.M. DJOMZIE NENKAM (ASK)

ROY 2026. MVP J13 (13/7/66.7%). Si elle prend le lead offensif, ASK passe au tier B.

2. B. AYUK TAKANG (ASK)

MIP 2026. 3×3pts en J10 + impact défensif. Sniper jeune à confirmer sur 14 matchs pleins.

3. M. GUIOLOBO (OVE)

Déjà élite à 3pts. La marche à franchir : création + finition au cercle pour devenir candidate MVP.

4. C.F. YAMSEU POLIWA (MZN)

Record 5 contres + 16 reb J2. Profil DPOY 2027 si MZN cadre son rôle.

5. S. SANDJONG NDAKEP (UDL)

Sniper pure (4/6 à 3pts J12). Atout rare dans une équipe en reconstruction.

TOP 5 BESOINS RECRUTEMENT 2027

FAP — Maintenir le noyau

Une 4e shooteuse à 35%+ pour blinder le banc.

OVE — Pivot scoreuse

Polyvalence intérieure pour matcher Emedie. Le 87-78 J12 a montré la limite.

DBF — Closer en Q4

Meneuse créatrice + stabilité aux LF dans les fins serrées.

ASK — Volume rebond

Une intérieure RPG ≥ 9 pour libérer Kellamowona vers le scoring.

MZN / ONY / UDL — Profondeur

Banc qualifié ; meneuse de relais ; développement jeunes locales.

ANNEXES MÉTHODOLOGIQUES

Formules, indices, glossaire FIBA, sources

FORMULES CLÉS

Possessions (estimation FIBA) :

```
POSS = TS − ROFF + TO + 0.44 × LF
```

Four Factors (Dean Oliver) :

```
eFG% = (FGM + 0.5 × 3PM) / FGA
TOV% = TO / POSS
ORB% = ROFF / (ROFF + RDEF adversaire)
FT/FGA = LFR / FGA
```

Game Score (Hollinger) :

```
GS = PTS + 0.4×FGM − 0.7×FGA − 0.4×(LFA−LFM) + 0.7×ROFF + 0.3×RDEF + INT +
0.7×PD + 0.7×CTR − 0.4×F − TO
```

INDICES YOUZOU ORIGINAUX

Camerounais Index :

0.4 × eFG% + 0.3 × ORB% + 0.2 × TOV% + 0.1 × FT/FGA

→ *Profil de jeu adapté au contexte FIBA Afrique*

BAL-Ready Score :

0.5 × Net Rating + 0.3 × eFG% écart + 0.2 × TS% individuel

→ *Capacité à compétitionner en Basketball Africa League*

Export Score :

Volume × efficacité × régularité × usage adaptable

→ *Profil exportable championnats étrangers (Afrique, Europe).*

GLOSSAIRE FIBA

EV (Évaluation FIBA) — Indice composite officiel des feuilles de match FIBA (équivalent EFF/PIR).
PIR (Performance Index Rating) — PTS+REB+PD+INT+CTR−(FGA−FGM)−(LFA−LFM)−TO−F.
PPP (Points Par Possession) — Métrique fondamentale d'efficacité offensive.
Net Rating — Différentiel pour 100 possessions = Off Rtg − Def Rtg.
TS% (True Shooting %) — PTS / (2 × (FGA + 0.44 × LFA)). Intègre la valeur du 3pts et des LF.
USG% (Usage) — Pourcentage des possessions terminées par la joueuse sur le parquet.
PER 36 — Statistique projetée sur 36 minutes pour comparer les rotations.
Pythagorean Wins — Victoires attendues sur la base du différentiel de points (modèle de Bill James).

SOURCES & MÉTHODE

Sources de données :

- Feuilles de match officielles FIBA Cameroun (J1 à J14)
- Box scores FECABASKET — Elite One Dames 2026
- Compte-rendus YOUZOU des 42 rencontres officielles

Périmètre :

- 7 équipes • 14 journées • 42 matchs joués
- Saison régulière 2026 (clôturée le 18/04/2026)

Note méthodologique :

Les awards et indices YOUZOU sont des constructions analytiques propres à ce bilan, à but pédagogique et de promotion du basket camerounais. Ils n'engagent ni la FECABASKET ni les clubs concernés.

« Le basket camerounais se construit en silence et se révèle en chiffres. »

YOUZOU · Bilan analytique de la saison Elite One Dames 2026

RENDEZ-VOUS EN 2027

Pour la prochaine saison du Bilan YOUZOU : plus de matchs, plus de joueuses, plus de récits.

Continuons à compter ce que les autres ne voient pas.

Sources : Feuilles de match FIBA · FECABASKET · Comptes-rendus YOUZOU 2026 – L. TSOUNGUI

M E R C I