



# ANALYSE STATISTIQUE

## *6ème Journée - Elite One Dames*

ÉDITION APPROFONDIE — Graphiques Comparatifs

Youzou Elite Basketball Championship 2026

FECABASKET - 22 février 2026

Analyse coordination Technique FECABASKET – L. TSOUNGUI



# RÉSULTATS DE LA JOURNÉE 6



10:00

OVERDOSE UP STATION

97-42

MOUNGO ZONE WOMEN

(26-6, 25-19, 18-7, 28-10)

12:00

ONYX BASKETBALL  
ACADEMY

59-64

DANIEL BATTISTON FOUND.

(13-22, 21-15, 16-7, 9-20)

14:00

AS KEEP THE DREAM

61-60

UNIVERSITE DE DOUALA

(16-17, 13-12, 16-12, 16-19)



# TENDANCES GÉNÉRALES – CHIFFRES CLÉS J6



SCORE MOYEN

63.8

points/équipe

FG% MOYEN

32.7%

standard FIBA: 40%+

3 POINTS %

24.2%

standard FIBA: 33%+

LANCER FRANC %

56.1%

standard FIBA: 70%+

BALLES PERDUES MOY.

23.5

BP/match par équipe

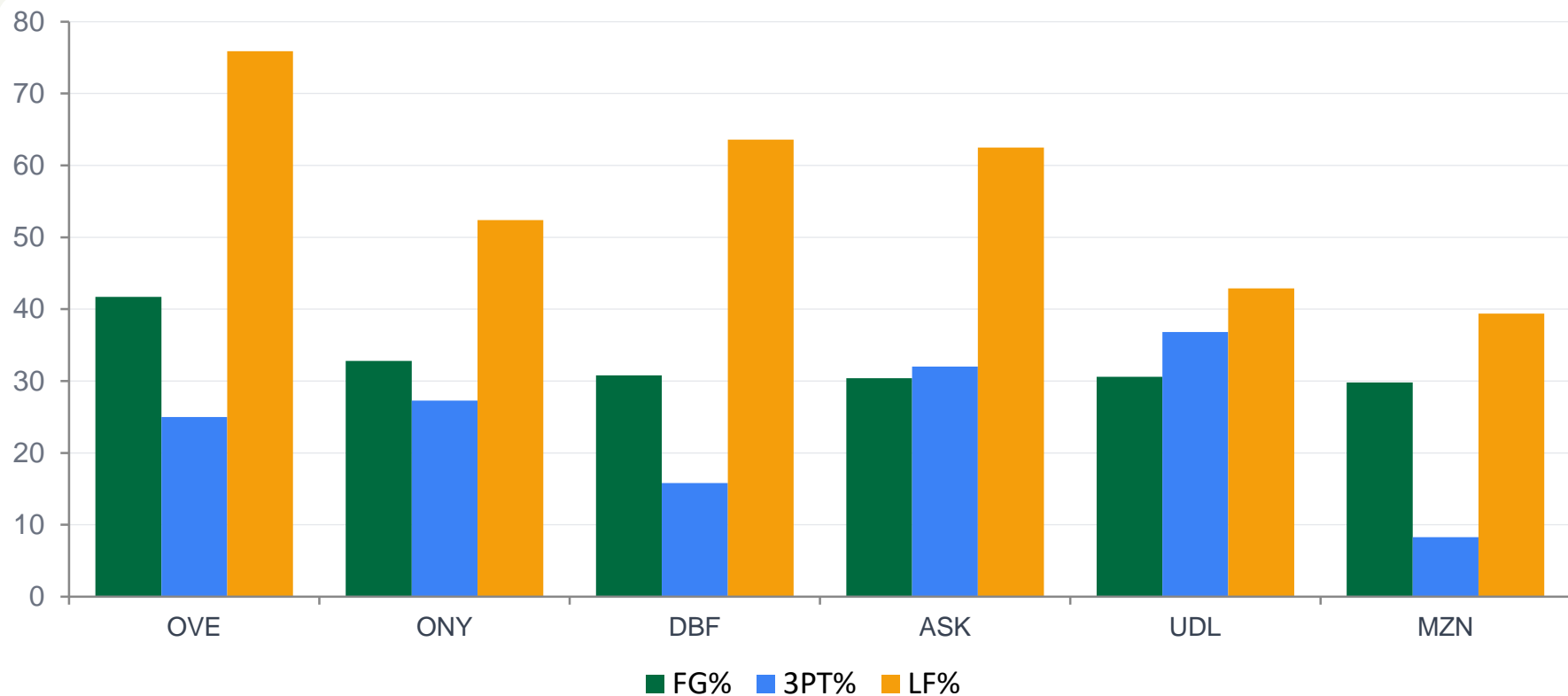
REBONDS MOYENS

49.5

rebonds/équipe



# COMPARATIF ADRESSE AU TIR - J6

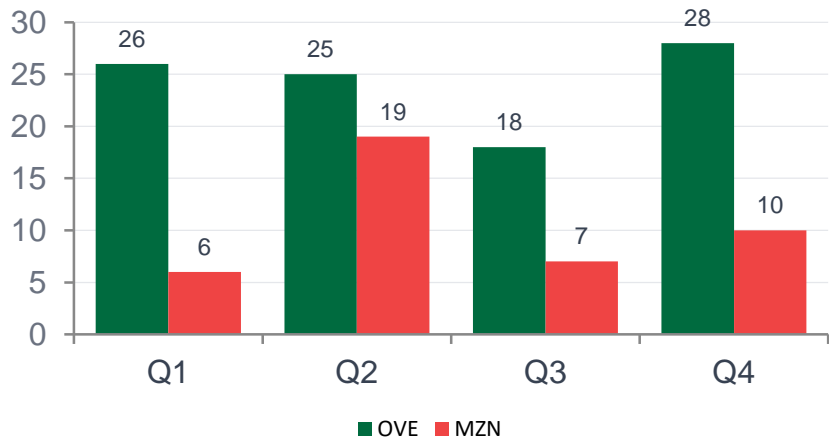




# MATCH 1 : OVE 97 – 42 MZN



Score par quart-temps



Stat	OVE	MZN
FG%	41.7%	29.8%
3PT%	25.0%	8.3%
LF%	75.9%	39.4%
Rebonds	50	45
Passes D.	20	7
Interceptions	23	9
Balles perdues	18	35
Pts raquette	52	26
Pts c-attaque	31	4



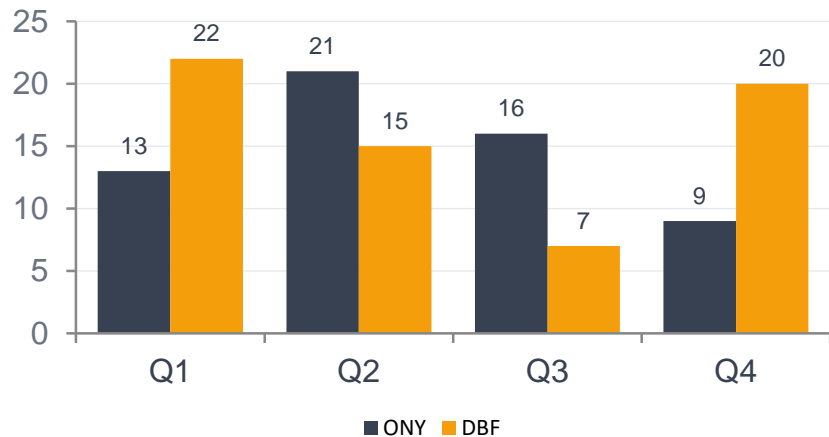
**ANALYSE :** Domination totale d'OVE (+55 pts d'écart max). Myriam GUIOLOBO (26 pts, 5 reb, 4 int) et Cynthia WILLIAMS AMAYABA (21 pts, 90% LF) mènent l'attaque. MZN souffre : 8.3% à 3 pts, 35 BP, et seulement 7 passes.



# MATCH 2 : ONY 59 – 64 DBF



### Score par quart-temps



Stat	ONY	DBF
FG%	32.8%	30.8%
3PT%	27.3%	15.8%
LF%	52.4%	63.6%
Rebonds	47	47
Passes D.	11	17
Interceptions	13	16
Balles perdues	31	24
Pts raquette	24	34
Leaders	14	6



**ANALYSE :** Match serré à 14 changements de leader ! DBF l'emporte grâce à son jeu intérieur (34 pts dans la raquette vs 24) et sa série de 17-0 au Q4. Larissa MBONG NKOUMOU (18 pts, 7 reb, 70.6% LF) décisive. ONY perd avec 31 BP malgré le double-double d'A.V. MADJOU MOUAFO (11 pts, 14 reb). La gestion de balle d'ONY reste critique.



# MATCH 3 : ASK 61 – 60 UDL



Score par quart-temps



Stat	ASK	UDL
FG%	30.4%	30.6%
3PT%	32.0%	36.8%
LF%	62.5%	42.9%
Rebonds	56	52
Passes D.	20	9
Interceptions	7	7
Balles perdues	15	18
Pts raquette	24	24
Pts banc	34	4



**ANALYSE :** Le match le plus serré de la journée ! 13 changements de leader, 10 égalités. ASK arrache la victoire grâce à son banc exceptionnel (34 pts vs 4 pour UDL). Marie Yolande TJABAG (14 pts, 53.8% FG) et M-A. KELLAMOWONA (8 PD) sont les artisanes. UDL handicapé par ses LF (42.9%) et un effectif réduit à 7 joueuses.



# MEILLEURES PERFORMANCES INDIVIDUELLES



Joueuse	Équipe	PTS	REB	PD	INT	EV	+/-
<b>M. GUIOLOBO</b>	OVE	26	5	3	4	23	+49
<b>C. WILLIAMS AMAYABA</b>	OVE	21	4	2	4	18	+38
<b>L. MBONG NKOUMOU</b>	DBF	18	7	0	2	13	+3
A.V. MADJOU MOUAFU	ONY	11	14	2	1	19	-8
M.L. NDOUMBE	UDL	22	6	4	4	16	-1
H.H. MODENU TCHAMGOUE	ONY	15	4	1	3	5	+1
M.Y. TJABAG	ASK	14	6	0	1	14	-5
B. AYUK TAKANG	ASK	13	6	1	0	9	0
M.T. MESSINA TCHOUNGUI	MZN	12	4	1	1	4	-31
S.D. EBEN	OVE	12	6	4	3	17	+46

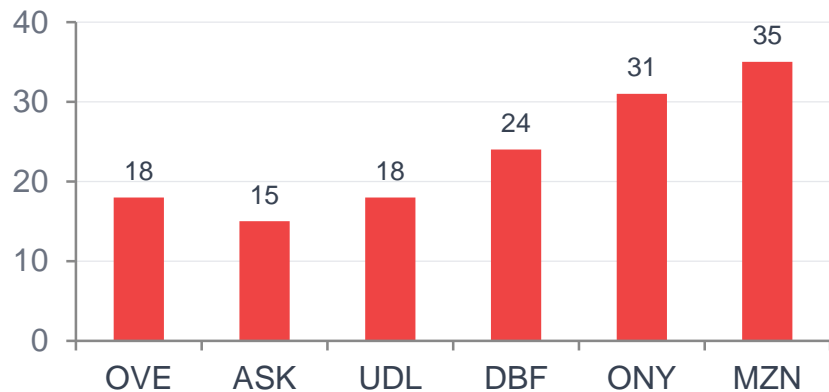
**MVP J6 : Myriam GUIOLOBO (OVE) — 26 PTS | 56.3% FG | 4/6 à 3pts | 4 INT | Ev 23 | +49**



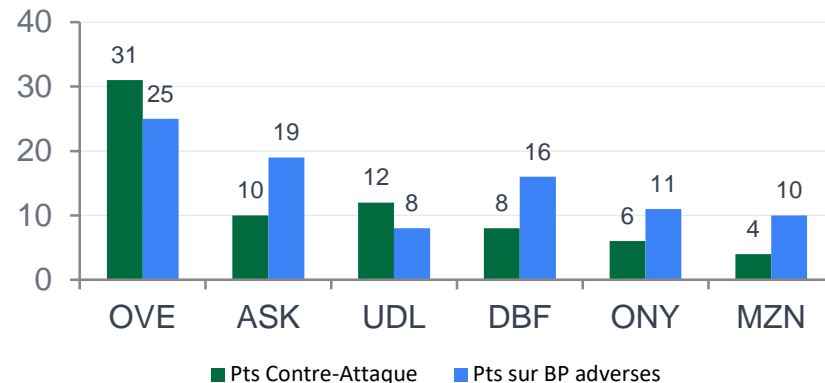
# BALLES PERDUES & TRANSITION



### Balles Perdues par Équipe



### Points en Transition



## POINTS CRITIQUES

- MZN : 35 BP (record J6)
- ONY : 31 BP = problème chronique
- ASK : seulement 15 BP (meilleur J6)

## POINTS POSITIFS

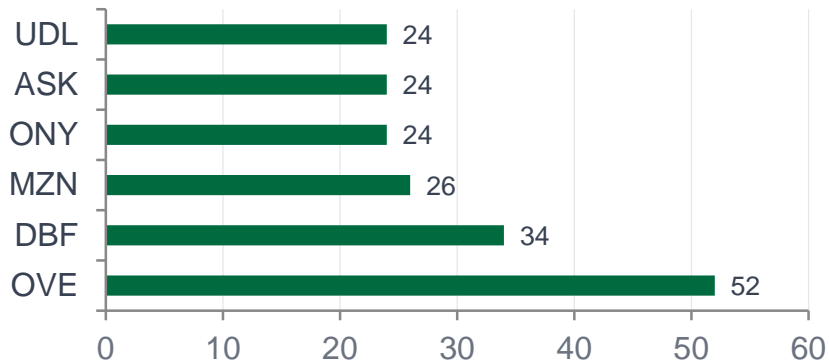
- OVE : 31 pts en c-attaque (exceptionnel)
- OVE : 23 interceptions = pression défensive
- ASK : ratio BP/PD = 15/20 (excellent)



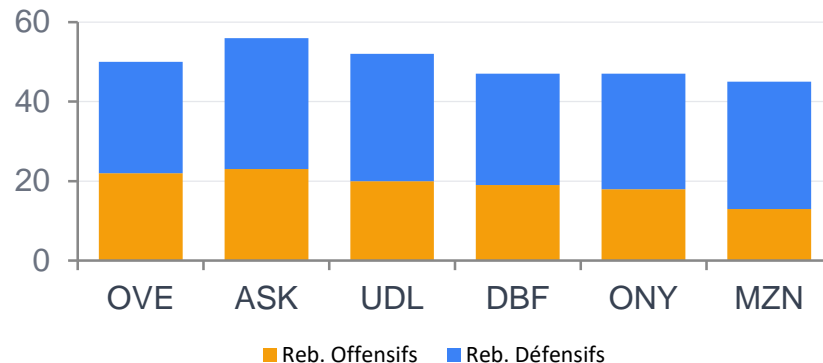
# DOMINATION INTÉRIEURE & REBONDS



Points dans la raquette



Rebonds (Off + Déf)



## CONSTATS CLÉS – JEU INTÉRIEUR

- OVE domine la raquette avec 52 pts (50% FG à 2 pts) — meilleur ratio de la journée.
- **Corrélation raquette = victoire : les 3 vainqueurs (OVE, DBF, ASK) ont tous gagné ou égalé la bataille de la raquette.**
- ASK compense ses limites au tir (30.4% FG) par un surplus de rebonds offensifs (23 RO) et un banc productif (34 pts).
- A.V. MADJOU MOUAFO (ONY) réalise un double-double : 11 pts, 14 rebonds (10 offensifs !), mais cela ne suffit pas.

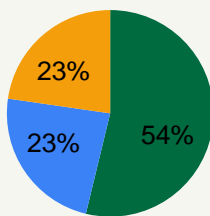


# RÉPARTITION DES POINTS – PAR ZONE



Équipe	Pts 2pts	Pts 3pts	Pts LF	TOTAL	% 2pts	% 3pts
OVE	60	15	22	<b>97</b>	61.9%	15.5%
DBF	34	9	21	<b>64</b>	53.1%	14.1%
ASK	32	24	5	<b>61</b>	52.5%	39.3%
UDL	24	21	15	<b>60</b>	40.0%	35.0%
ONY	30	18	11	<b>59</b>	50.8%	30.5%
MZN	26	3	13	<b>42</b>	61.9%	7.1%

Répartition globale J6



■ Points à 2pts (206)   ■ Points à 3pts (90)   ■ Lancers francs (87)

## OBSERVATIONS

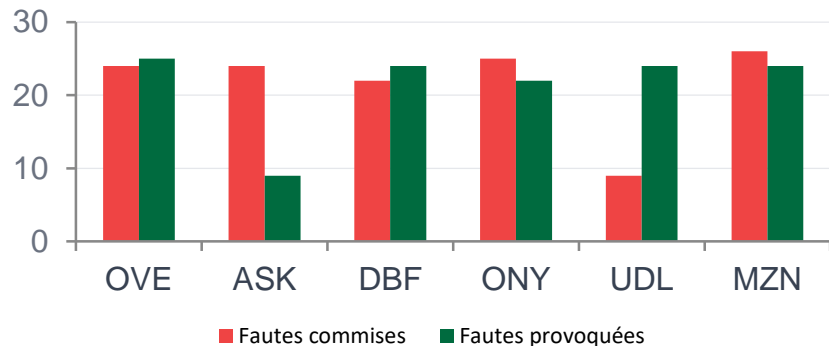
- ASK : 39.3% de ses points à 3pts — profil shooteur unique en J6
- OVE et MZN : profil intérieur marqué (62% de pts à 2pts)
- UDL : équilibre 2pts/3pts mais handicapé par les LF (42.9%)
- La victoire ASK s'explique aussi par l'efficacité à 3pts (8/25 = 32%)



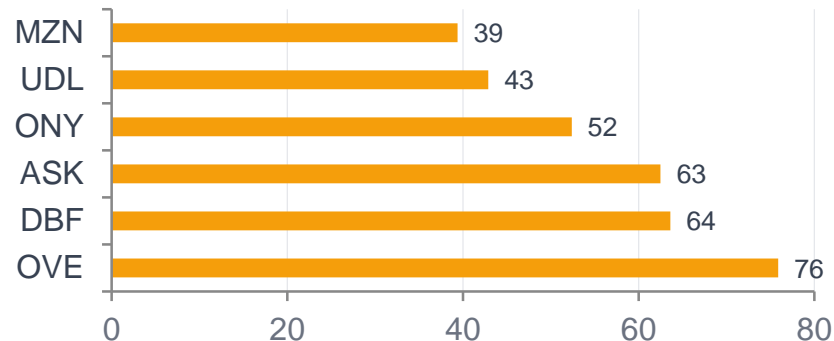
# FAUTES, DISCIPLINE & LANCERS FRANCS



### Fautes commises vs provoquées



### Efficacité aux Lancers Francs



Équipe	LF Réussis	LF Tentés	LF%	Pts perdus au LF
OVE	22	29	75.9%	7
DBF	21	33	63.6%	12
ASK	5	8	62.5%	3
ONY	11	21	52.4%	10
UDL	15	35	42.9%	20
MZN	13	33	39.4%	20

*UDL et MZN perdent un total de 40 points aux lancers francs manqués — un écart potentiellement décisif dans des matchs serrés.*

# Synthèse & Recommandations

## CONSTATS MAJEURS J6

1. FG% global : 32.7% (faible)
2. LF% moyen : 56.1% (critique)
3. Raquette = victoire (3/3)
4. OVE écrase MZN (+55)
5. ONY : 31 BP récurrentes
6. Banc ASK décisif (34 pts)

## PLAN D'ACTION

### IMMÉDIAT

- Tir intensif (shoot drills)
- LF quotidiens (objectif 70%+)
- Protection de balle (ONY, MZN)
- SEANCES VIDEO

### MOYEN TERME

- Jeu intérieur structuré
- Rotation de banc (modèle ASK)
- Pressing et transition rapide

## POINTS POSITIFS

Score moyen : 63.8 pts

*(en hausse vs J5)*

OVE : 97 pts + 41.7% FG

*(référence du championnat)*

Matchs compétitifs (2/3)

ASK-UDL : 13 changements

ONY-DBF : 14 changements