



FÉDÉRATION CAMEROUNAISE DE BASKETBALL

YOUZOU ELITE 2026

ANALYSE STATISTIQUE Tendances générales – 6ème Journée

Championnat Elite One Messieurs

Gymnase Mfandena / DLS • 07 Mars 2026

Analyse statistiques coordination Technique FECABASKET – L. TSOUNGUI



YOUZOU ELITE BASKETBALL CHAMPIONSHIP

CHAMPIONNAT ÉLITE ONE DAMES 2026



JOURNÉE 7

ANALYSE COMPLÈTE DES MATCHS

65 – 45

DBF vs MZN

06 mars 2026

83 – 41

FAP vs ASK

07 mars 2026

75 – 47

OVE vs ONY

07 mars 2026

06 – 07 Mars 2026 | Yaoundé, Cameroun



PROGRAMME DE LA JOURNÉE 7



MATCH 1

Ven. 06 mars — 18h30 | Collège De Lasalle (Gymnase)

DANIEL BATTISTON FOUNDATION

Quarts: 12-8 | 19-18 | 17-10 | 17-9

65 – 45

MOUNGO ZONE WOMEN

↪ Avantage max: 24 pts • Durée: 1h50

MATCH 2

Sam. 07 mars — 15h00 | Gymnase Multisports de Mfandena

F.A.P. BASKETBALL

Quarts: 20-9 | 26-8 | 26-15 | 11-9

83 – 41

AS KEEP THE DREAM DAMES

↪ Avantage max: 42 pts • Durée: 1h42

MATCH 3

Sam. 07 mars — 13h00 | Gymnase Multisports de Mfandena

OVERDOSE UP STATION

Quarts: 18-6 | 19-15 | 23-9 | 15-17

75 – 47

ONYX BASKETBALL ACADEMY

↪ Avantage max: 35 pts • Durée: 1h47

MATCH 1 | DBF vs MZN — 06 MARS 2026



DANIEL BATTISTON
FOUNDATION

65 - 45

MOUNGO ZONE
WOMEN

Q1: 12-8 | Q2: 19-18 | Q3: 17-10 | Q4: 17-9

% TIRS TOTAL

35.8%

24/67

DBF

29.0%

18/62

MZN

% TIRS À 2 PTS

40.7%

22/54

DBF

32.7%

17/52

MZN

% TIRS À 3 PTS

15.4%

2/13

DBF

10.0%

1/10

MZN

% LANCERS FRANCS

62.5%

15/24

DBF

42.1%

8/19

MZN

TOTAL REBONDS

53

DBF

41

MZN

REBONDS OFFENSIFS

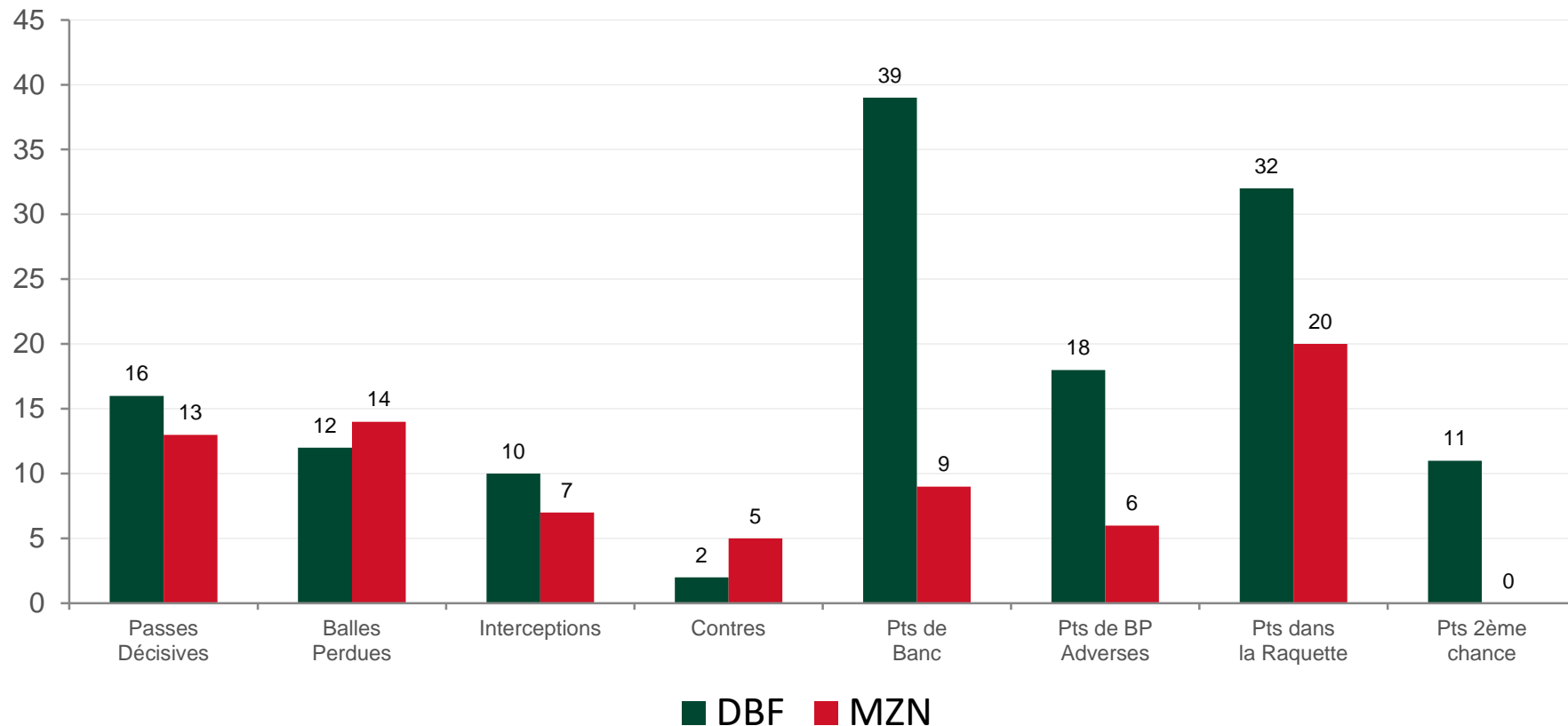
15

DBF

10

MZN

DBF vs MZN — STATISTIQUES AVANCÉES DE L'ÉQUIPE



DBF vs MZN — TOP PERFORMANCES INDIVIDUELLES



DANIEL BATTISTON FOUNDATION (DBF)

JOUEUR	MIN	PTS	REB	PD	BP	IN	% TIR	+/-
LaGrâce ONGMABOK BOTIFIN	29:2	10	10	3	3	2	33.3%	+20
Imelda MANTHOTSIDA	18:3	12	3	4	0	0	44.4%	+6
Priscillia TCHOUNGA NJIFEN	16:1	11	7	0	0	1	62.5%	+9
Michelle TOTCHOPNGUELEZE	23:2	10	3	2	0	4	60.0%	+13
Larissa MBONGNKOUMOU	26:0	8	5	1	2	4	16.7%	+16

MOUNGO ZONE WOMEN (MZN)

JOUEUR	MIN	PTS	REB	PD	BP	IN	% TIR	+/-
Kely Christelle ELONGO (C)	40:0	14	2	3	6	1	63.6%	-20
Charlène YAMSEUPOLIWA	32:3	9	10	1	1	2	30.0%	-19
Marie Thérèse MESSINA	40:0	9	2	1	3	2	30.8%	-20
Sally-Dorcas MUFU-NDOH	20:5	6	3	2	2	1	22.2%	-14
Geralda SIANINGANKAM	29:2	2	5	2	1	1	0.0%	-11

🔑 ANALYSE — DBF vs MZN

🔑 **DBF maîtrise totale:** Avantage de 20 pts, menée au score 32min56 sur 40. Domination dans la raquette (32 pts vs 20) et 15 rebonds offensifs créant 11 pts de 2ème chance.

🔴 **MZN:** Adresse catastrophique à 3 pts (1/10 = 10%) et aux LF (42.1%). Kely ELONGO top scorer à 14 pts mais 6 balles perdues. Zéro point sur 2ème chance.

🔑 Clé du match:

DBF a converti 18 pts a partir des 12 balles perdues de MZN. Efficacité du banc DBF écrasante: 39 pts vs 9 seulement pour MZN.

MATCH 2 | FAP vs ASK — 07 MARS 2026



F.A.P.
BASKETBALL

83 — 41

AS KEEP THE
DREAM DAMES

Q1: 20-9 | Q2: 26-8 | Q3: 26-15 | Q4: 11-9

% TIRS TOTAL

39.5%

32/81

FAP

29.4%

15/51

ASK

% TIRS À 2 PTS

50.0%

26/52

FAP

34.9%

15/43

ASK

% TIRS À 3 PTS

20.7%

6/29

FAP

0.0%

0/8

ASK

% LANCERS FRANCS

56.5%

13/23

FAP

45.8%

11/24

ASK

TOTAL REBONDS

54

FAP

42

ASK

BALLES PERDUES

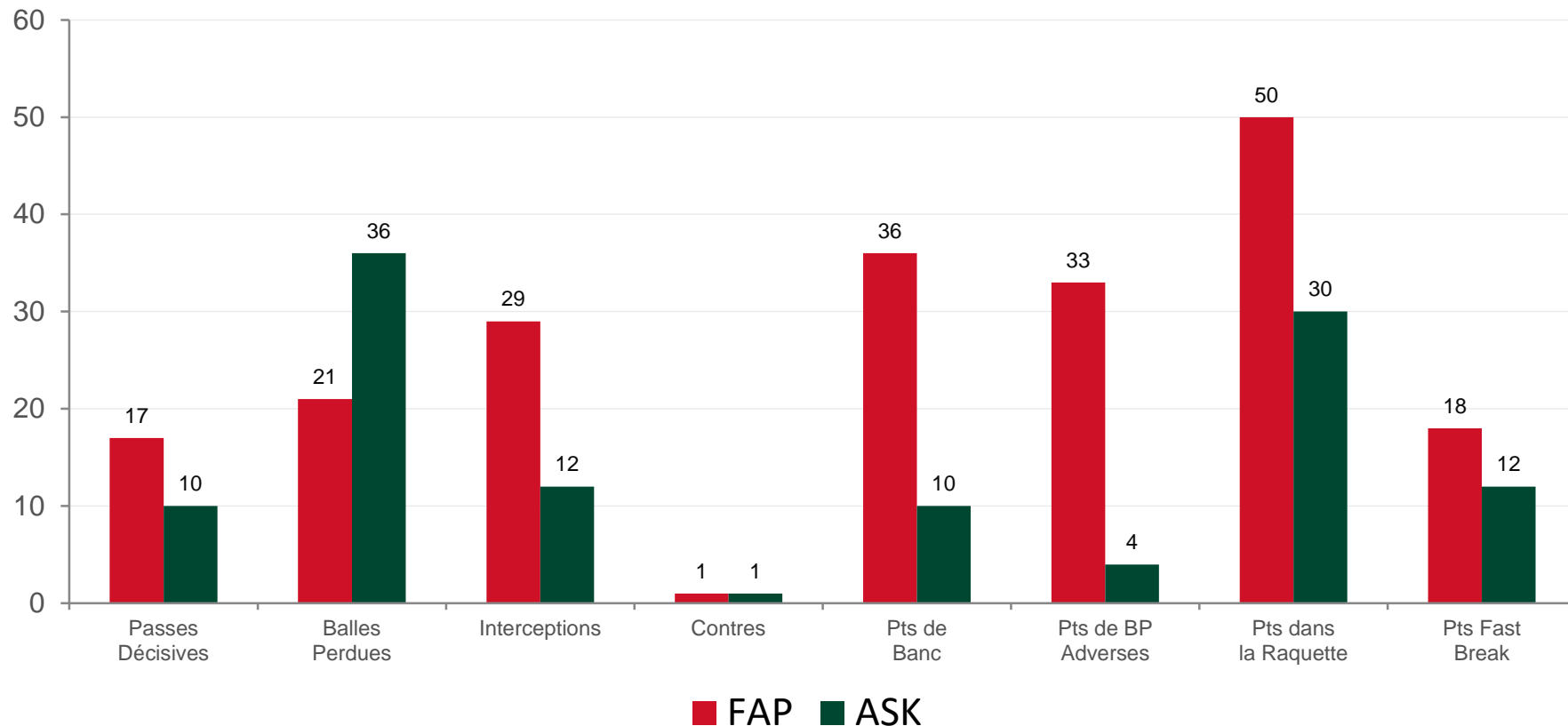
21

FAP

36

ASK

FAP vs ASK — STATISTIQUES AVANCÉES DE L'ÉQUIPE



FAP vs ASK — TOP PERFORMANCES INDIVIDUELLES



● F.A.P. BASKETBALL (FAP)

JOUEUR	MIN	PTS	REB	PD	BP	IN	% TIR	+/-	Ev
Damaris EMEDE	28:03	16	10	2	0	6	50.0%	+30	26
Michelle NKOLO	18:36	14	7	1	1	2	85.7%	+29	20
Bintou DRAME	22:51	15	1	1	5	7	54.5%	+21	14
Murielle FRAIDAKAIMISSINA	23:31	7	10	2	2	1	33.3%	+25	13
Jose CELLIA KENGNE	17:17	4	3	6	1	1	50.0%	+33	8

📄 AS KEEP THE DREAM DAMES (ASK)

JOUEUR	MIN	PTS	REB	PD	BP	IN	% TIR	+/-
Diona Aline BIENVENUE	25:48	10	4	1	1	1	45.5%	-24
Janelle De Koba YAMDJEU	25:50	10	5	3	8	1	37.5%	-28
Celestine KOYENGSINI	28:02	5	4	0	1	2	28.6%	-26
Christine MENGUE ENGOMO	20:03	5	4	0	3	2	33.3%	-27
Marie Y. TJABAG (C)	20:38	3	0	4	6	2	14.3%	-16

💡 ANALYSE — FAP vs ASK

🔥 **Match à sens unique:** FAP a mené 37min53 sur 40, avec un écart maximal de 42 pts (74-32)! Domination absolue dans tous les secteurs.

🌟 **36 BALLE PERDUES pour ASK**

converties en 33 points par FAP. ASK: ZÉRO point à 3 pts sur 8 tentatives (0/8 = 0%). La capitaine TJABAG: 4 passes mais 6 BP.

★ **DAMARIS EMEDE (FAP):**

Performance XXL — 26 pts, 10 reb, +30 de +/- en 28min. NKOLO: 6/7 au tir (85.7%) pour 20 pts!

MATCH 3 | OVE vs ONY — 07 MARS 2026



OVERDOSE
UP STATION

75 - 47

ONYX BASKETBALL
ACADEMY DAMES

Q1: 18-6 | Q2: 19-15 | Q3: 23-9 | Q4: 15-17

% TIRS TOTAL

39.7%

27/68

OVE

22.0%

13/59

ONY

% TIRS À 2 PTS

49.0%

24/49

OVE

23.3%

10/43

ONY

% TIRS À 3 PTS

15.8%

3/19

OVE

18.8%

3/16

ONY

% LANCERS FRANCS

62.1%

18/29

OVE

45.0%

18/40

ONY

TOTAL REBONDS

53

OVE

49

ONY

BALLES PERDUES

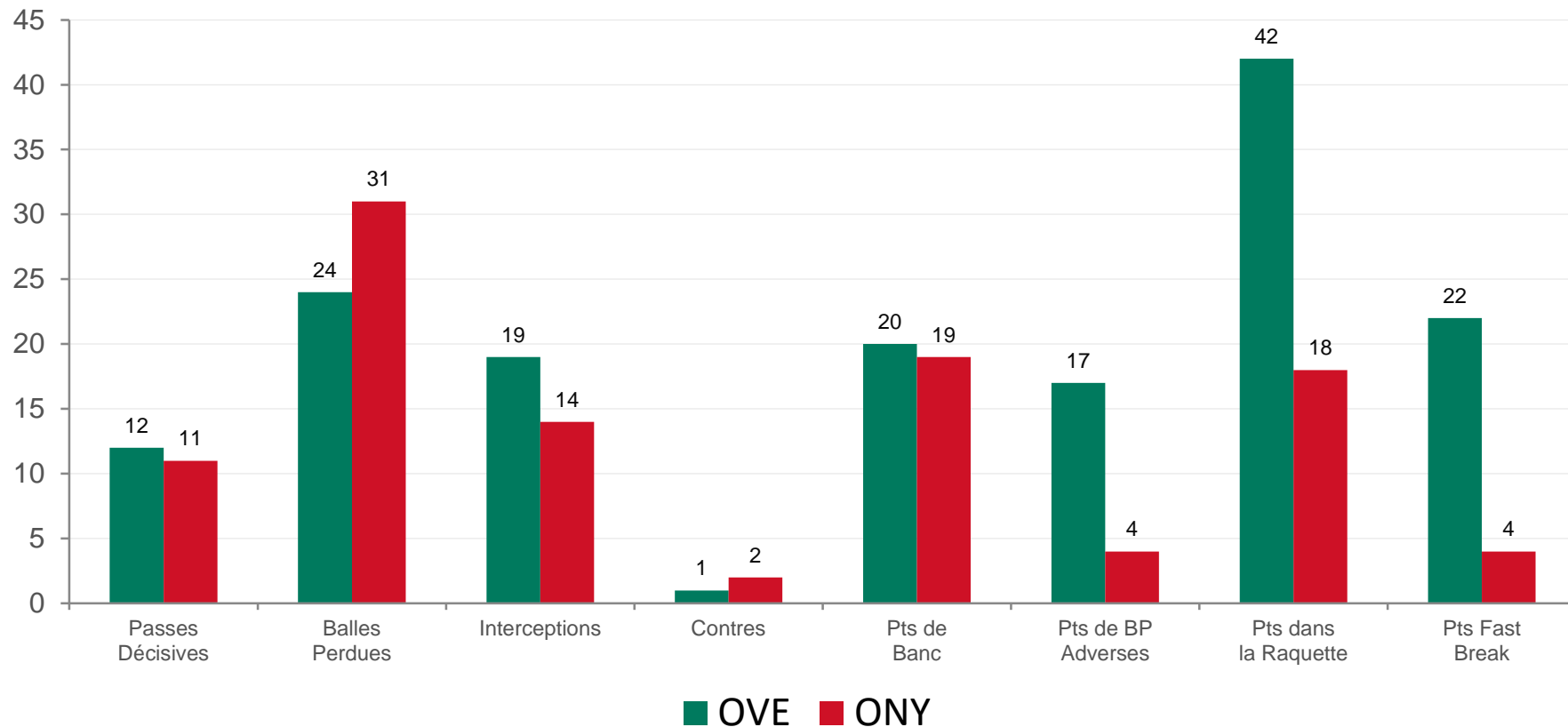
24

OVE

31

ONY

OVE vs ONY — STATISTIQUES AVANCÉES DE L'ÉQUIPE



OVE vs ONY — TOP PERFORMANCES INDIVIDUELLES



OVERDOSE UP STATION (OVE)

JOUEUR	MIN	PTS	REB	PD	BP	IN	% TIR	+/-	Ev
Cynthia WILLIAMS AMAYABA	30:19	23	3	2	4	7	56.3%	+29	24
George Williams MARWINA	28:53	14	11	0	4	3	40.0%	+22	17
Sema EKAH	21:01	12	8	2	4	0	57.1%	+18	13
Suzanne D. EBEN	20:52	13	4	0	1	3	38.5%	+6	10
Eileen Leila MBIYDZENYUY (C)	27:00	6	5	3	1	3	100.0%	+21	14

ONYX BASKETBALL ACADEMY (ONY)

JOUEUR	MIN	PTS	REB	PD	BP	IN	% TIR	+/-
Hilarie MODENU TCHAMGOUE	33:12	12	3	1	3	3	30.0%	-27
Ange Viviane MADJOU MOUAFO	28:04	8	13	1	3	0	22.2%	-12
Dorothée MENGUE TANGA	15:11	8	8	1	2	2	28.6%	-13
Olivie Duchelle EYENGA	21:08	9	4	1	5	1	50.0%	-11
Yvana BELLAMVONDO	21:24	5	4	2	8	4	11.1%	-14

ANALYSE — OVE vs ONY

🏀 **OVE: 22 points en contre-attaque** (vs 4 pour ONY) illustrent la supériorité athlétique. Taux à 2 pts impressionnant (49%) grâce à WILLIAMS AMAYABA et EKAH.

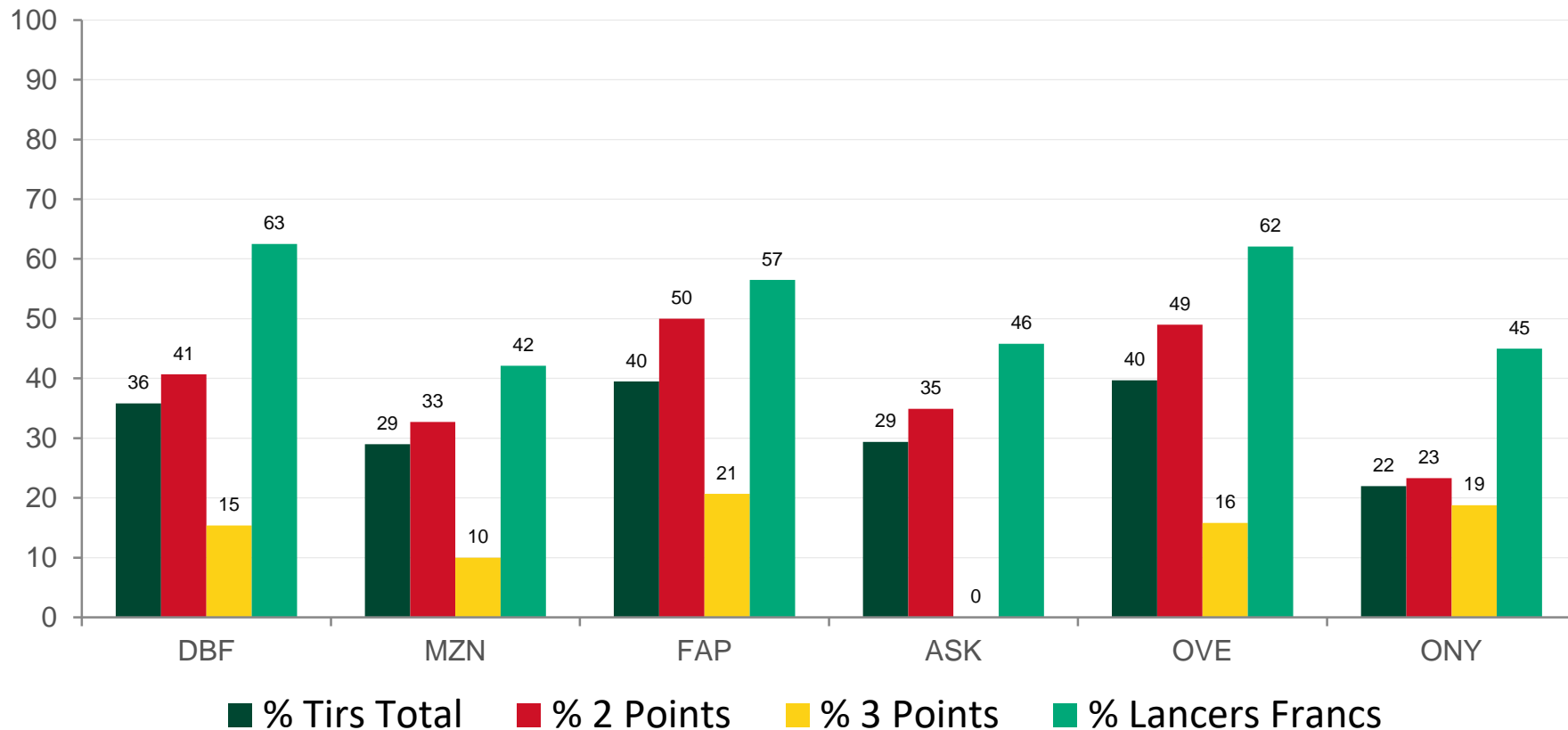
⚠️ **ONY: Adresse désastreuse à 2 pts (23.3%)**

et 31 balles perdues. Seule MADJOU MOUAFO s'illustre au rebond avec 13 prises mais sans impact offensif (22.2% au tir).

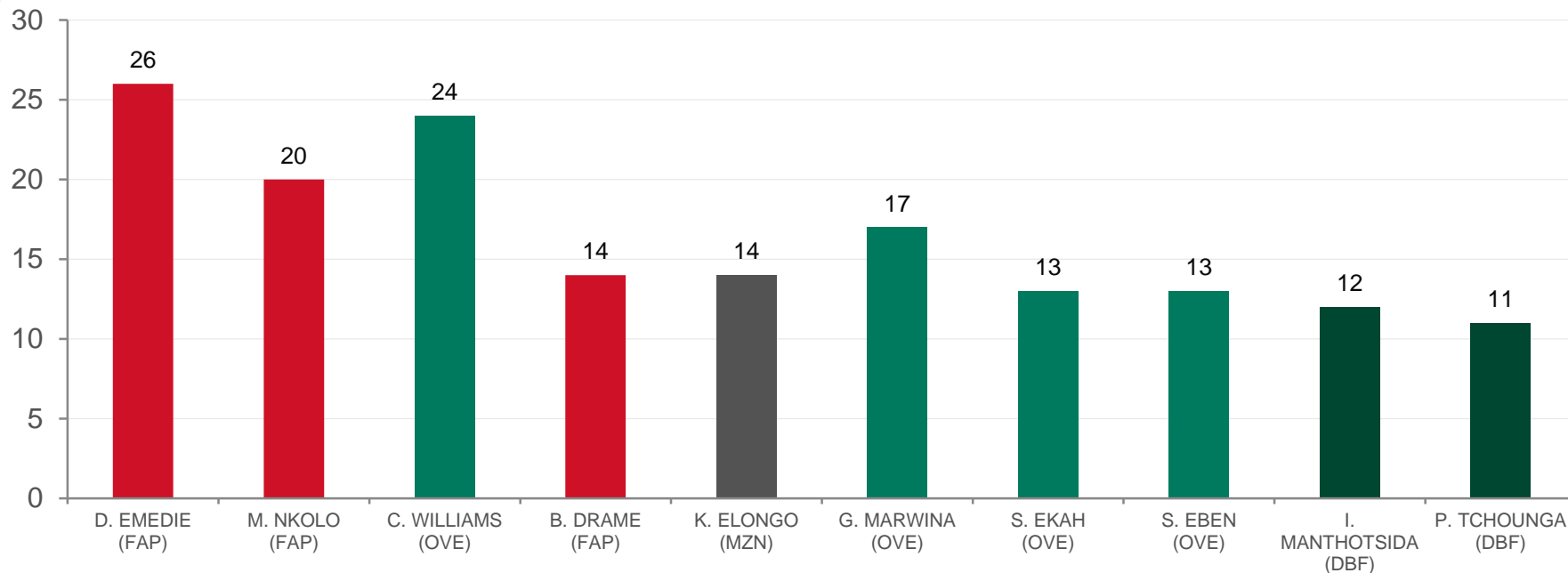
★ **CYNTHIA WILLIAMS AMAYABA (OVE):**

MVP du match — 9/16 FG (56.3%), 9/12 à 2pts, 5/5 aux LF, 24 pts, 7 interceptions, +29!

BILAN J7 — COMPARATIF ADRESSE AU TIR PAR ÉQUIPE



BILAN J7 — TOP SCOREURS TOUS MATCHS CONFONDUS



 FAP

 OVE

 DBF

 MZN

🏆 TOP SCOREUSE

D. EMEDE (FAP): 26 PTS / 50% FG / +30

🎯 MEILLEURE ADRESSE

M. NKOLO (FAP): 6/7 = 85.7% au tir

📦 TOP REBONDEUSE

A. MADJOU (ONY): 13 rebonds



RECOMMANDATIONS PAR ÉQUIPE — JOURNÉE 7



DBF | DANIEL BATTISTON FOUNDATION

🏆 VAINQUEUR

- ✓ Banc décisif (39 pts) : maintenir la profondeur et les rotations
- ✓ 15 reb. offensifs → 11 pts de 2^e chance : presser la raquette
- 🎯 Améliorer l'adresse globale (35.8 %) pour dominer encore plus

FAP | F.A.P. BASKETBALL

🏆 VAINQUEUR

- ✓ 29 interceptions record : maintenir cette pression défensive haute
- ✓ 50 % aux 2 pts : domination dans la raquette à préserver
- 🎯 Réduire les 21 BP pour éviter l'exposition en contre-attaque

OVE | OVERDOSE UP STATION

🏆 VAINQUEUR

- ✓ 22 pts en contre-attaque : style de jeu rapide très efficace
- ✓ C. Williams Amayaba MVP (24 pts / 56.3 %) : joueuse à responsabiliser
- 🎯 Réduire les 24 BP pour consolider les victoires à venir

MZN | MOUNGO ZONE WOMEN

AXES D'AMÉLIORATION

- 1/10 à 3 pts (10 %) : limiter les tentatives extérieures non maîtrisées
- LF à 42.1 % : travail intensif sur les lancers francs en priorité
- 14 BP converties en 18 pts : mieux sécuriser le ballon en jeu

ASK | AS KEEP THE DREAM DAMES

AXES D'AMÉLIORATION

- 36 balles perdues (record !) : correction URGENTE de la gestion balle
- 0/8 à 3 pts (0 %) : entraînements spécifiques sur tirs extérieurs
- Cap. TJABAG 6 BP : renforcer le leadership et la discipline

ONY | ONYX BASKETBALL ACADEMY

AXES D'AMÉLIORATION

- 23.3 % aux 2 pts : travail urgent sur les finitions dans la raquette + LF
- 31 balles perdues : rétablir la discipline collective de base
- ✓ 49 rebonds compétitifs : capitaliser sur ce secteur offensivement