

FECABASKET • DTN



# ANALYSE STATISTIQUE

11ème Journée — Elite One Dames

*Youzou Elite Basketball Championship 2026*

ASK 39 - 91 FAP

MZN 42 - 57 DBF

ONY 49 - 70 OVE

*Coordination Technique : L. TSOUNGUI | 18 avril 2026*

# TABLEAU DE BORD — JOURNÉE 11

Vue d'ensemble des 3 matchs disputés • UDL exempt



MATCH 1 • Mfandena • 18 avr.

ASK

AS KEEP THE DREAM

39-91

FAP

F.A.P. BASKETBALL

QT : 20-21 / 5-21 / 6-26 / 8-23

Écart final

+52 pts

PPP

0.45 / 1.09

★ MVP D.P. EMEDIE

23 PTS • 13 REB • EV 41

MATCH 2 • Lasalle • 11 avr.

MZN

MOUNGO ZONE

42-57

DBF

DANIEL BATTISTON F.

QT : 8-18 / 8-11 / 13-11 / 13-17

Écart final

+15 pts

PPP

0.61 / 0.77

★ MVP L. MBONG NKOUMOU

15 PTS • 12 REB • EV 16

MATCH 3 • Mfandena • 18 avr.

ONY

ONYX BASKETBALL

49-70

OVE

OVERDOSE UP STATION

QT : 15-28 / 11-14 / 11-13 / 12-15

Écart final

+21 pts

PPP

0.52 / 0.73

★ MVP S.D. EBEN

17 PTS • 8 REB • EV 27

# TENDANCES GÉNÉRALES — CHIFFRES CLÉS J11



Moyennes par équipe sur les 3 matchs disputés • UDL exempt

58.0

POINTS / ÉQUIPE

Score moyen J11

32.3%

FG % MOYEN

Norme FIBA : 40%+

17.3%

3 POINTS %

Norme FIBA : 33%+

58.2%

LANCERS FRANCS %

Norme FIBA : 70%+

22.7

BP / MATCH

Norme FIBA : 12-15

48.3

REBONDS / ÉQUIPE

Norme FIBA : 35-40

13.0

PASSES DÉCISIVES

Norme FIBA : 18+

12.0

INTERCEPTIONS

Norme FIBA : 7-10

## LECTURE J11

- **Adresse au tir en chute libre** : 32.3% FG global, seules FAP (42.9%) et OVE (37.2%) dépassent la barre des 35%.
- **Ligne extérieure dramatique** : 17.3% à 3 pts — 4 équipes sous 20%, FAP 4/33 (12.1%) malgré la victoire.
- **Balles perdues hors-norme** : ASK 32 BP, ONY 29 BP — déficit de structure. À l'inverse, FAP (15) et DBF (17) maîtrisent.

# MATCH 1 — ASK 39 vs FAP 91

Gymnase Multisports de Mfandena • 18 avril 2026 • Écart : +52 points



ASK 39 - 91 FAP | QT : 20-21 / 5-21 / 6-26 / 8-23 | PPP : 0.45 / 1.09

INDICATEUR	ASK	FAP	NORME FIBA
FG %	23.7%	42.9%	≥ 40%
2 PT %	21.7%	62.7%	≥ 50%
3 PT %	30.8%	12.1%	≥ 33%
LF %	50.0%	75.0%	≥ 70%
Rebonds (O/D)	37 (10/27)	60 (24/36)	—
Passes décisives	6	21	≥ 18
Balles perdues	32	15	≤ 15
Interceptions	8	19	7-10
Pts dans raquette	18	56	—
Pts s/ BP adv.	5	33	—

## ★ TOP PERFORMANCES

FAP

**D.P. EMEDE**

23 PTS • 13 REB • EV 41 • 83.3% FG (10/12)

FAP

**M.N. NKOLO**

12 PTS • 10 REB • 66.7% FG • EV 21

FAP

**B. DRAME**

16 PTS • 4 PD • 4/4 LF • EV 12

FAP

**G.K. KIPO**

14 PTS • 6 REB • 5 PD • EV 14

ASK

**M-A. KELLAM OWONA**

12 PTS • 4 REB • 2 PD • EV 3

ASK

**E.M. DJOMZIE**

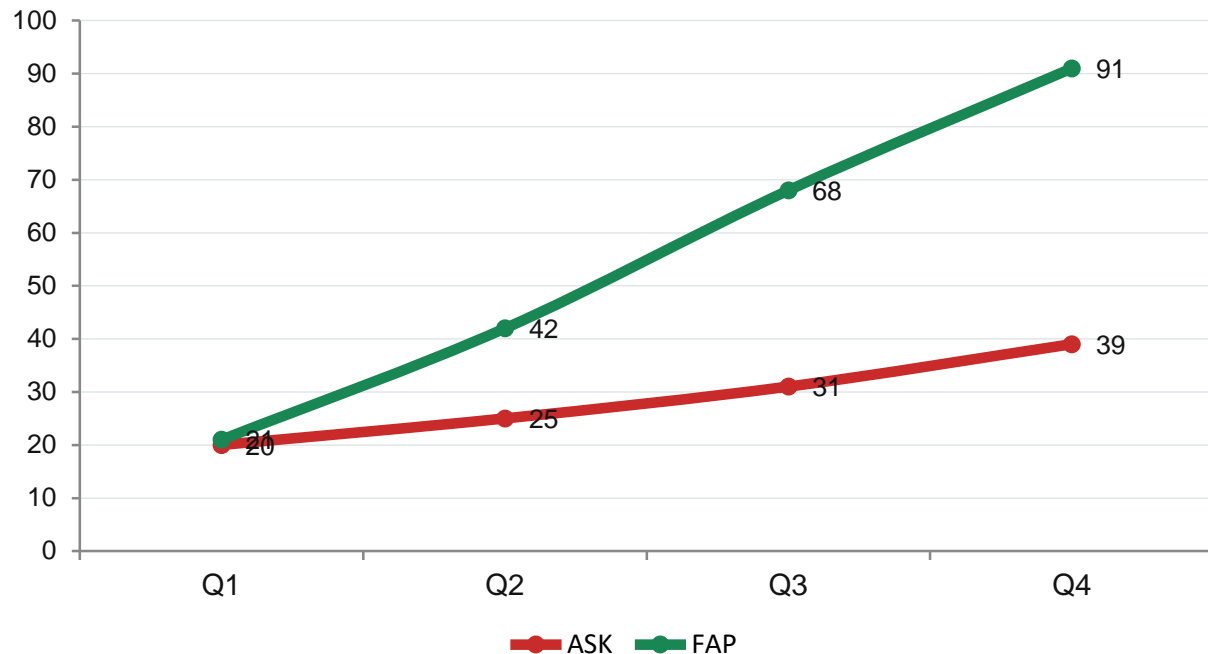
9 PTS • 4 REB • 2 IN • EV -2

# MATCH 1 — ASK vs FAP : ÉVOLUTION & FACTEURS CLÉS



Lecture quart-temps + analyse offensive de la domination FAP

### Score cumulé par quart-temps



## ① ÉCRASEMENT INTÉRIEUR FAP

**56 pts dans la raquette à 66.7% (28/42)**

vs 18 pts ASK à 28.1% • EMEDIE 10/12 (83.3%)

FAP signe une domination intérieure historique : 38 pts d'écart dans la peinture seulement.

## ② TURNOVERS ASK = ARME FAP

**ASK : 32 BP (record négatif) → 33 pts FAP**

Soit 1 perte toutes les 1m15 • 19 INT pour FAP

12 pts en transition rapide (fast-break from TO) — ASK incapable de freiner les contres.

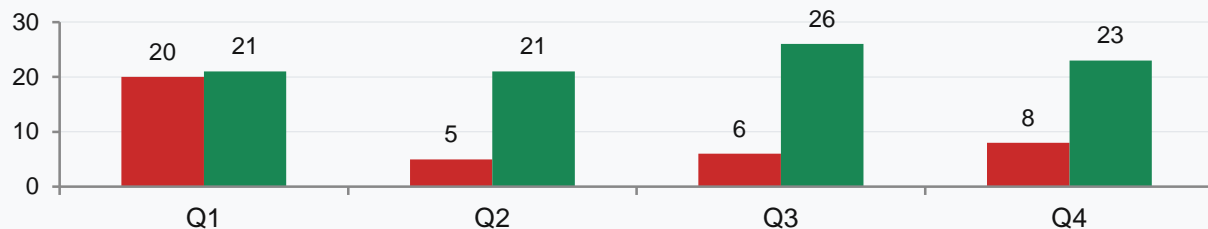
## ③ FAP — UN BANC EN CHEF D'ŒUVRE

**Banc FAP : 30 pts vs Banc ASK : 7 pts**

EMEDIE (banc) : 23 pts EV 41 • NKOLO : 12 pts

Profondeur d'effectif décisive — 12 joueuses utilisées vs 8 chez ASK (3 NPJ).

### Points marqués par quart-temps



# MATCH 2 — MZN 42 vs DBF 57

Gymnase Collège De Lasalle • 11 avril 2026 • Écart : +15 points



MZN 42 - 57 DBF | QT : 8-18 / 8-11 / 13-11 / 13-17 | PPP : 0.61 / 0.77

INDICATEUR	MZN	DBF	NORME FIBA
FG %	33.3%	32.8%	≥ 40%
2 PT %	35.9%	38.0%	≥ 50%
3 PT %	22.2%	17.6%	≥ 33%
LF %	36.4%	66.7%	≥ 70%
Rebonds (O/D)	33 (7/26)	47 (17/30)	—
Passes décisives	10	13	≥ 18
Balles perdues	18	17	≤ 15
Interceptions	5	5	7-10
Contres	6	0	—
Pts dans raquette	26	30	—

## ★ TOP PERFORMANCES

DBF

**L. MBONG NKOUMOU**  
15 PTS • 12 REB • 5/5 LF • EV 16

DBF

**M. TOTCHOP NGUELE**  
12 PTS • 2 REB • 50.0% FG • EV 6

DBF

**L.G. ONGMABOK**  
9 PTS • 11 REB • 3 PD • EV 15

DBF

**I. MANTHO TSIDA**  
9 PTS • 4 REB • 44.4% FG • EV 9

MZN

**M.T. MESSINA T.**  
17 PTS • 7 REB • 3 PD • 40 min • EV 5

MZN

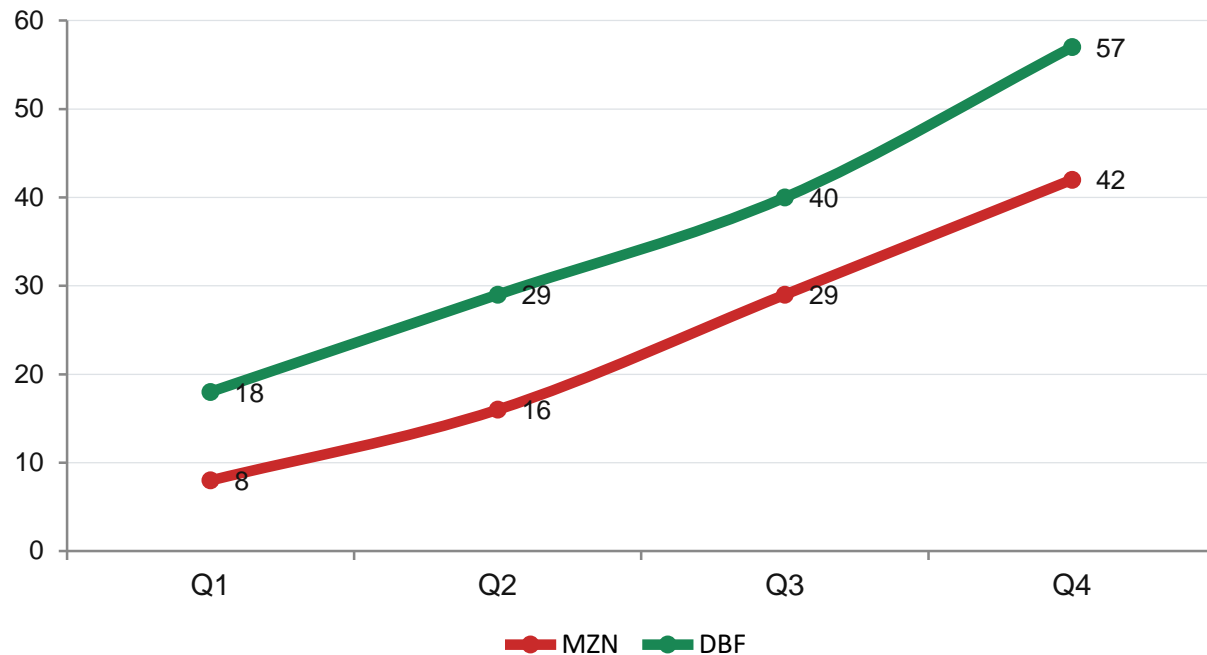
**K.C. ELONGO (C)**  
13 PTS • 1 PD • 36.4% FG • EV 6

# MATCH 2 — MZN vs DBF : ÉVOLUTION & FACTEURS CLÉS



Match maîtrisé d'entrée par DBF • MZN remonte sans inverser

### Score cumulé par quart-temps



## ① DBF — DÉPART CANON Q1

**18-8 dans le 1er QT → run 8-28 maximum**

DBF en tête 37:44 / 40 min — contrôle total

Avantage maximum : 20 pts. MZN ne mène que 1 fois à 2-0.

## ② DBF DOMINE LE REBOND OFFENSIF

**17 REB OFF DBF vs 7 MZN — différentiel +10**

MBONG (12 REB) + ONGMABOK (11 REB) = 23

DBF compense un FG 32.8% par 8 pts de seconde chance.

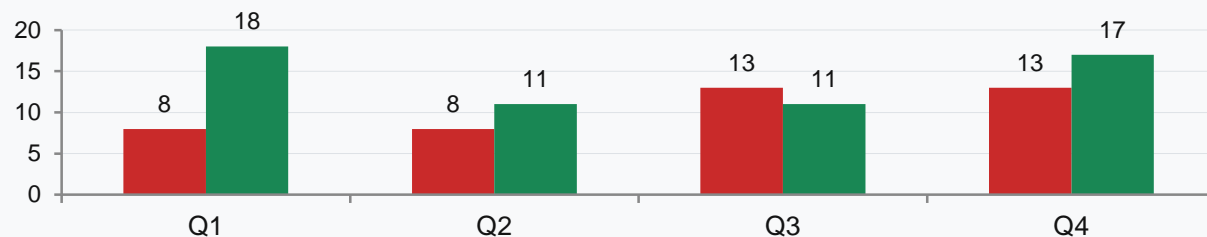
## ③ MZN — LF CATASTROPHIQUES

**MZN : 8/22 LF (36.4%) — 14 LF ratés**

MESSINA : 3/14 (21.4%) sur la ligne

Avec un LF normal (70%), MZN ajoute ~7 pts → match potentiellement serré.

### Points marqués par quart-temps



# MATCH 3 — ONY 49 vs OVE 70

Gymnase Multisports de Mfandena • 18 avril 2026 • Écart : +21 points



ONY 49 - 70 OVE | QT : 15-28 / 11-14 / 11-13 / 12-15 | PPP : 0.52 / 0.73

INDICATEUR	ONY	OVE	NORME FIBA
FG %	23.8%	37.2%	≥ 40%
2 PT %	27.4%	41.2%	≥ 50%
3 PT %	11.1%	10.0%	≥ 33%
LF %	56.2%	64.7%	≥ 70%
Rebonds (O/D)	56 (21/35)	57 (15/42)	—
Passes décisives	4	24	≥ 18
Balles perdues	29	25	≤ 15
Interceptions	18	17	7-10
Pts contre-att.	8	27	—
Pts dans raquette	32	44	—

## ★ TOP PERFORMANCES

OVE

**S.D. EBEN**

17 PTS • 8 REB • 5 PD • 7/9 LF • EV 27

OVE

**M. GUIO LOBO**

11 PTS • 7 REB • 4 PD • EV 9

OVE

**A. BATCHAYA**

9 PTS • 50% FG • 3 PD • EV 7

OVE

**E.L. MBIYDZENYUY (C)**

8 PTS • 6 REB • 5 PD • 57.1% FG • EV 15

ONY

**Y.W. MASNDY OLOMO**

15 PTS • 9 REB • 41.2% FG • EV 10

ONY

**Y. BELLA MVONDO**

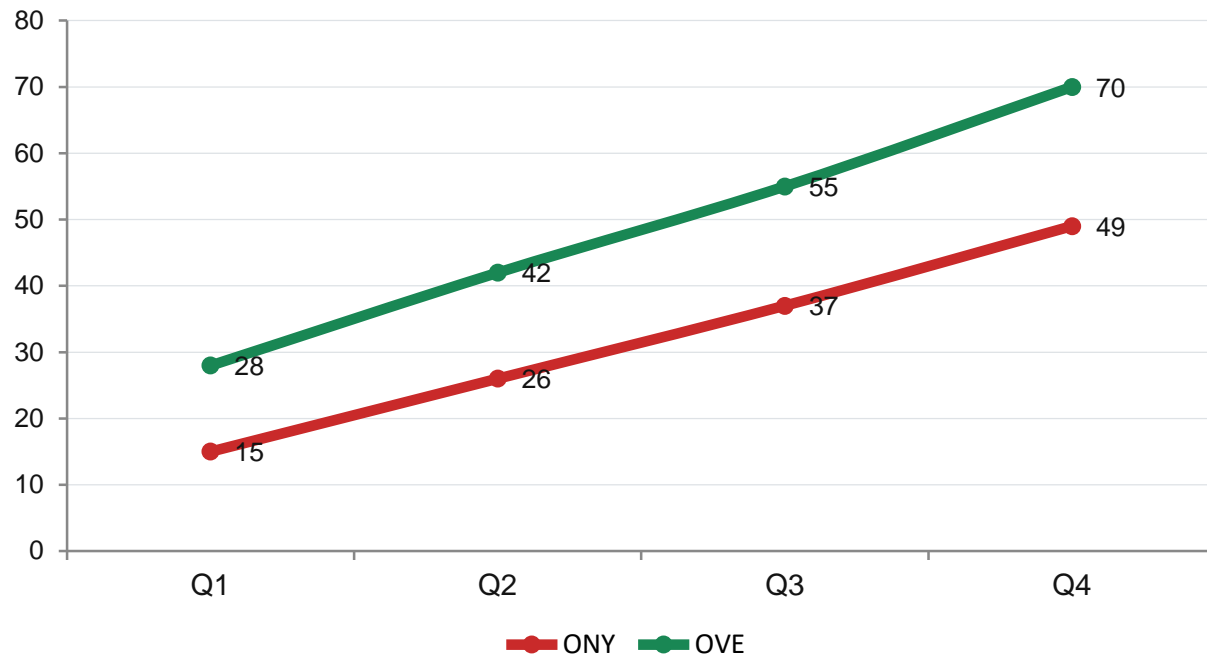
13 PTS • 4/5 LF • 33.3% FG • EV 2

# MATCH 3 — ONY vs OVE : ÉVOLUTION & FACTEURS CLÉS



OVE en tête 39:39/40 min — domination temporelle quasi totale

Score cumulé par quart-temps



## ① OVE — Q1 ASSASSIN (28 pts)

**28-15 d'entrée — match plié dès le 1er QT**

OVE jamais menée • 0 égalité du match

Avantage max : 21 pts • série max : 9-0 sur le run 49-70.

## ② OVE — JEU COLLECTIF SUPÉRIEUR

**24 PD vs 4 PD ONY — ratio 6:1 !**

27 pts en contre-attaque vs 8 pts ONY

EBEN (5 PD), MBIYDZENYUY (5 PD), GUIO LOBO (4 PD) — circulation collective huilée.

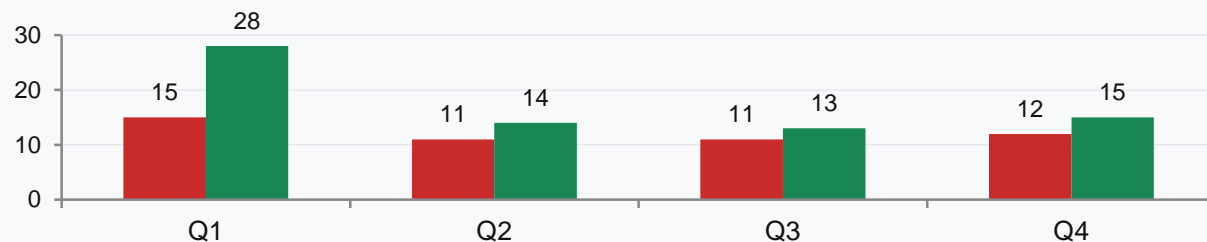
## ③ ONY — CRISE D'ADRESSE

**ONY : 19/80 FG (23.8%) — 80 tirs pour 49 pts**

2/18 à 3 pts (11.1%) • MODENU 1/13

Volume offensif élevé mais sélection de tirs déficiente — sauvée par 21 reb. offensifs.

Points marqués par quart-temps



# TENDANCE 1 — EFFICACITÉ AU TIR

Pourcentages par équipe avec code couleur normes FIBA



# 32.3%

MOYENNE FG J11

Norme FIBA : 40%+

## POINTS CRITIQUES

- **ONY : 11.1 % à 3 pts (2/18)**
- **OVE : 10.0 % à 3 pts (1/10)**
- **FAP : 12.1 % à 3 pts (4/33)**
- **MZN : 36.4 % LF — alarmant**
- **Seule FAP > 40 % FG global**
- **ASK & ONY < 25 % FG : crise offensive structurelle.**

ÉQUIPE	FG %	2 PT %	3 PT %	LF %	PPP
FAP	42.9%	62.7%	12.1%	75.0%	1.09
OVE	37.2%	41.2%	10.0%	64.7%	0.73
MZN	33.3%	35.9%	22.2%	36.4%	0.61
DBF	32.8%	38.0%	17.6%	66.7%	0.77
ONY	23.8%	27.4%	11.1%	56.2%	0.52
ASK	23.7%	21.7%	30.8%	50.0%	0.45

≥ Norme FIBA

Proche norme

Sous-norme critique

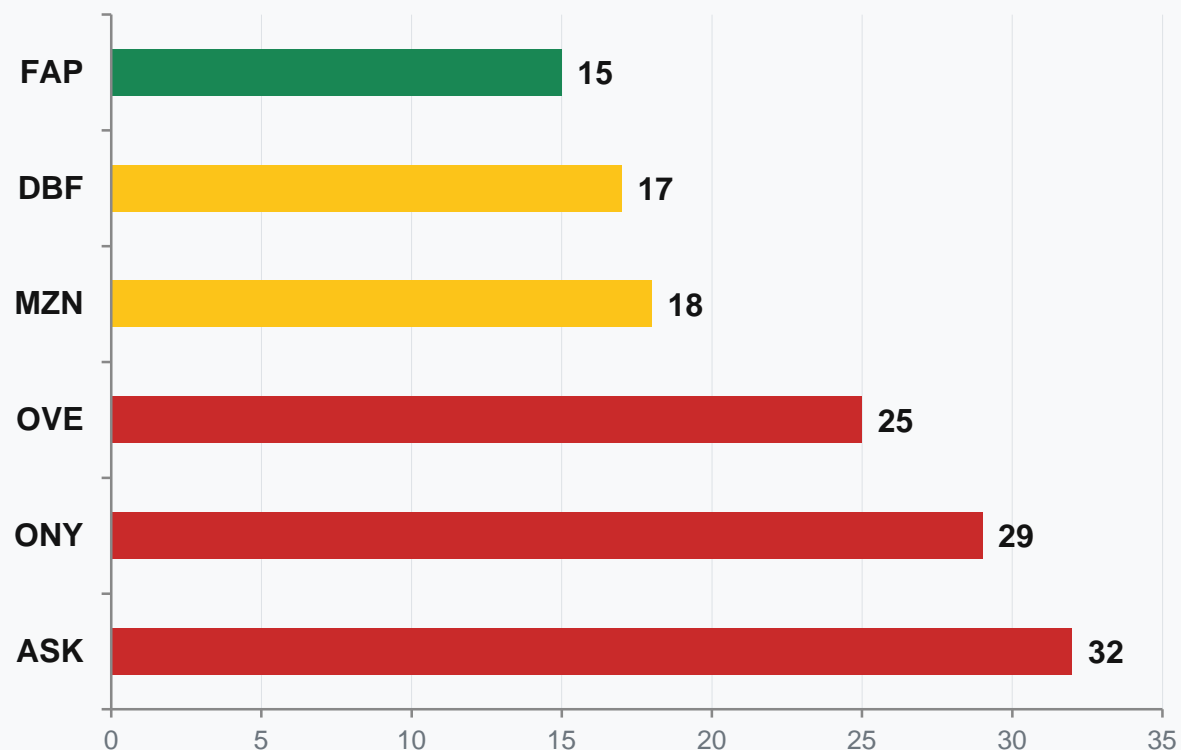
Source : statistiques officielles FIBA — Box Scores J11

# TENDANCE 2 — BALLEES PERDUES & TRANSITIONS



Maîtrise de la balle et conversion des pertes adverses

Balles perdues par équipe (J11)



**MOYENNE J11 : 22.7 BP/match • Norme FIBA : 12-15 BP/match**

**ASK 32 BP : 1 perte toutes les 1m15 — record négatif J11**

## CONVERSION BP ADVERSES → POINTS

FAP	33 pts	(19 interceptions)	
DBF	18 pts	(5 interceptions)	
OVE	16 pts	(17 interceptions)	
ONY	15 pts	(18 interceptions)	
MZN	7 pts	(5 interceptions)	
ASK	5 pts	(8 interceptions)	

**CLÉ DE LA VICTOIRE — FAP : 19 INT → 33 pts sur BP adverses (record J11).**  
 FAP marque + en transition (33 pts) que ASK ne marque dans la peinture (18 pts).

**PROBLÈME CRITIQUE — ASK & ONY : 61 BP cumulées sur 2 matchs (50% des BP J11).**

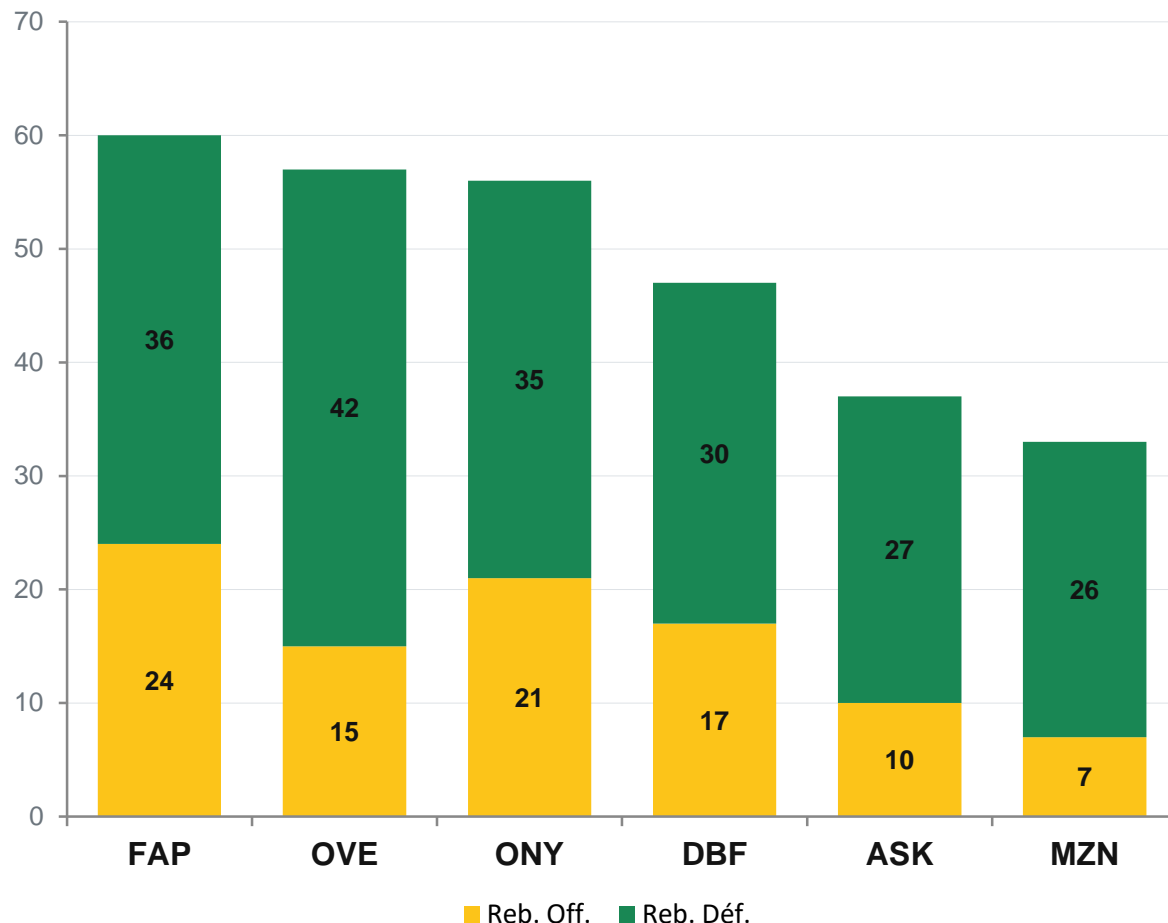
Travail urgent sur la gestion sous pression : protection de balle + qualité de passe.

# TENDANCE 3 — REBONDS & DOMINATION INTÉRIEURE

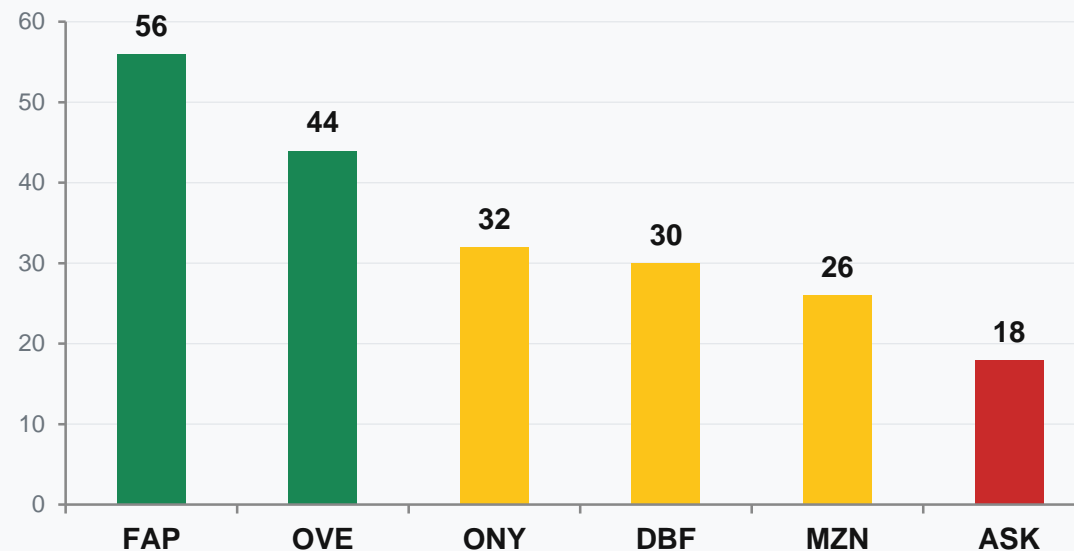


Rebonds totaux + points dans la raquette par équipe

Rebonds par équipe (Offensifs + Défensifs)



Points dans la raquette (J11)



## LECTURE — DOMINATION INTÉRIEURE

- FAP impressionne : 60 reb (24 OFF) + 56 pts raquette (66.7%)
- OVE : 42 reb. déf. — record J11. Verrouille la 2nde chance
- ONY : 21 REB OFF compense un FG 23.8% — survie au rebond
- *MZN faible au rebond (33) MAIS 6 contres — défense verticale*

# TOP 10 PERFORMANCES INDIVIDUELLES — J11



Classement par évaluation (EV) sur les 3 matchs disputés

1	FAP	D.P. EMEDIE	23 PTS • 13 REB • 5 IN • 3 CTR • 83.3% FG	EV 41
2	OVE	S.D. EBEN	17 PTS • 8 REB • 5 PD • 7/9 LF	EV 27
3	FAP	M.N. NKOLO	12 PTS • 10 REB • 66.7% FG • 4/6 LF	EV 21
4	DBF	L. MBONG NKOUMOU	15 PTS • 12 REB • 5/5 LF	EV 16
5	MZN	C.F. YAMSEU POLIWA	6 PTS • 8 REB • 4 CTR • 42.9% FG	EV 16
6	DBF	L.G. ONGMABOK	9 PTS • 11 REB • 3 PD	EV 15
7	OVE	E.L. MBIYDZENYUY	8 PTS • 6 REB • 5 PD • 57.1% FG	EV 15
8	FAP	A. EBOGO FABO (C)	6 PTS • 10 REB • 4/4 LF • 2 PD	EV 15
9	FAP	G.K. KIPO	14 PTS • 6 REB • 5 PD	EV 14
10	FAP	B. DRAME	16 PTS • 4 PD • 4/4 LF	EV 12



## ★ STAR DE LA JOURNÉE ★

# DAMARIS PHALONNE EMEDIE

F.A.P. BASKETBALL • N°24 • Match contre AS Keep The Dream — 18 avril 2026

23

POINTS

13

REBONDS

41

ÉVALUATION

83.3%

FG (10/12)

+42

PLUS / MINUS

## PERFORMANCE HISTORIQUE

- Adresse rare : 10 tirs réussis sur 12 tentés à 2 pts (83.3%)
- Présence intérieure : 5 reb. offensifs + 8 défensifs = 13 REB
- Activité défensive : 5 interceptions + 3 contres
- Impact maximal : EV 41 — meilleure évaluation J11 (10 pts d'avance sur la 2ème)
- Plus/minus +42 = FAP a écrasé ASK chaque seconde où elle était sur le terrain

# BILAN COLLECTIF — NORMES FIBA J11



Conformité aux standards internationaux par équipe

ÉQUIPE	FG %	3 PT %	LF %	BP	PD	REB	SCORE GLOBAL
FAP	✓	✗	✓	✓	✓	✓	5/6
OVE	○	✗	○	✗	✓	✓	2/6
DBF	○	✗	○	○	○	✓	1/6
MZN	○	○	✗	○	✗	○	0/6
ONY	✗	✗	○	✗	✗	✓	1/6
ASK	✗	○	✗	✗	✗	○	0/6

## SEUILS DE RÉFÉRENCE

**FG %** : ✓ ≥40 ○ 30-40 ✗ <30 | 
 **3 PT %** : ✓ ≥33 ○ 20-33 ✗ <20 | 
 **LF %** : ✓ ≥70 ○ 55-70 ✗ <55  
**BP** : ✓ ≤15 ○ 16-22 ✗ >22 | 
 **PD** : ✓ ≥18 ○ 12-18 ✗ <12 | 
 **Rebonds** : ✓ ≥40 ○ 30-40 ✗ <30

# AXES D'AMÉLIORATION PAR ÉQUIPE



Points forts confirmés en J11 + chantiers prioritaires pour la suite

## FAP

### ✓ Points forts

- Domination intérieure 56 pts (66.7%)
- 21 PD + 19 INT — collectif redoutable

### ✗ Axes de travail

- 12.1% à 3 pts (4/33) — chantier majeur
- 15 BP : encore réductible

## OVE

### ✓ Points forts

- 24 PD : meilleur ratio collectif J11
- 27 pts contre-attaque (record J11)

### ✗ Axes de travail

- 10.0% à 3 pts — sélection à revoir
- 25 BP : trop pour une équipe leader

## DBF

### ✓ Points forts

- 17 REB OFF + 8 pts 2nde chance
- MBONG 12 REB + ONGMABOK 11 REB

### ✗ Axes de travail

- 32.8% FG : finitions perfectibles
- 0 contre : protection raquette absente

## MZN

### ✓ Points forts

- 6 contres : défense verticale
- MESSINA 17 PTS + 7 REB en 40 min

### ✗ Axes de travail

- LF 36.4% (8/22) : crise des LF
- 10 PD seulement : peu de jeu collectif

## ONY

### ✓ Points forts

- 21 REB OFF + 18 INT — agressivité
- MASNDY 15 PTS / 9 REB

### ✗ Axes de travail

- FG 23.8% : crise offensive aiguë
- 4 PD seulement : individualisme

## ASK

### ✓ Points forts

- MALAMA 8 REB + 5 IN
- KELLAM 12 PTS + 6 PD

### ✗ Axes de travail

- 32 BP : crise structurelle de la balle
- FG 23.7% + 18 pts raquette : finitions



# SYNTHÈSE J11 — 3 CONSTATS MAJEURS

01

## FAP — RÉFÉRENCE OFFENSIVE

91 pts à 42.9% FG, 56 pts dans la raquette, 21 PD : FAP impose un standard de basket collectif que les autres formations peinent à approcher. Le banc (30 pts) confirme la profondeur d'effectif.

02

## BALLES PERDUES — FLÉAU PERSISTANT

22.7 BP/match en moyenne, soit 50% au-dessus du standard FIBA (12-15). ASK (32) et ONY (29) sont les plus exposées. 50% des points en transition naissent des pertes adverses.

03

## TIR EXTÉRIEUR — TALON D'ACHILLE COMMUN

17.3% à 3 pts sur l'ensemble de la J11. Aucune équipe au-dessus de 31%. Le shoot extérieur n'est pas une arme fiable et oblige toutes les équipes à dépendre de la raquette et des LF.

► PLAN RECOMMANDÉ : 40% technique individuel • 30% systèmes collectifs • 20% situations de match • 10% physique