



FECABASKET -DTN

# ANALYSE STATISTIQUE

12ème Journée — Elite One Dames

*Youzou Elite Basketball Championship 2026*

ASK 61 - 57 ONY

FAP 87 - 78 OVE

UDL 49 - 67 MZN

★ LE CHOC

# TABLEAU DE BORD — JOURNÉE 12

Vue d'ensemble des 3 matchs disputés • DBF exempt



MATCH 1 • Mfandena • 19 avr.

**ASK**

AS KEEP THE DREAM

**61** – **57**

**ONY**

ONYX BASKETBALL

QT : 14-16 / 15-18 / 12-12 / 20-11

Écart final

**+4 pts**

PPP

**0.77 / 0.71**

★ **MVP** M-A. KELLAM OWONA

17 PTS • 6 REB • 3 PD • EV 17

MATCH 2 • Mfandena • 19 avr.

**FAP**

F.A.P. BASKETBALL

**87** – **78**

**OVE**

OVERDOSE UP STATION

QT : 19-20 / 25-24 / 15-13 / 28-21

Écart final

**+9 pts**

PPP

**1.09 / 0.98**

★ **MVP** D.P. EMEDIE

21 PTS • 21 REB • EV 29

MATCH 3 • Lasalle • 12 avr.

**UDL**

UNIVERSITÉ DE DOUALA

**49** – **67**

**MZN**

MOUNGO ZONE

QT : 8-20 / 18-14 / 12-13 / 11-20

Écart final

**+18 pts**

PPP

**0.61 / 0.85**

★ **MVP** M.T. MESSINA T.

20 PTS • 10 REB • 6 PD • 5 IN • EV 21

# TENDANCES GÉNÉRALES — CHIFFRES CLÉS J12



Moyennes par équipe sur les 3 matchs disputés • DBF exempt

## 66.5

POINTS / ÉQUIPE

Score moyen J12

## 34.7%

FG % MOYEN

Norme FIBA : 40%+

## 25.9%

3 POINTS %

Norme FIBA : 33%+

## 58.8%

LANCERS FRANCS %

Norme FIBA : 70%+

## 19.3

BP / MATCH

Norme FIBA : 12-15

## 49.7

REBONDS / ÉQUIPE

Norme FIBA : 35-40

## 13.8

PASSES DÉCISIVES

Norme FIBA : 18+

## 9.3

INTERCEPTIONS

Norme FIBA : 7-10

## LECTURE J12

- **Choc FAP–OVE** : FAP s'impose 87–78 dans un duel offensif de haute volée — PPP 1.09 vs 0.98, 52 pts dans la peinture, EMEDIE 21 pts/21 reb et DRAME 29 pts (5 × 3 pts).
- **Remontada historique ASK** : menée 25:25 min sur 40, ASK reverse ONY 20–11 dans le Q4 (run 10-0) — KELLAM OWONA (17 pts, 6 REB, 3 PD) décisive, ONY s'effondre malgré 28 rebonds offensifs.
- **Balles perdues encore critiques** : UDL 29 BP (1 toutes les 1m23), mais le volume de BP moyen (19.3) baisse vs J11 (22.7). Le tir à 3 pts remonte à 25.9 % (vs 17.3 % en J11), avec FAP (35.0 %) qui franchit enfin la norme FIBA.

# MATCH 1 — ASK 61 vs ONY 57

Gymnase Multisports de Mfandena • 19 avril 2026 • Écart : +4 points



ASK 61 - 57 ONY | QT : 14-16 / 15-18 / 12-12 / 20-11 | PPP : 0.77 / 0.71

INDICATEUR	ASK	ONY	NORME FIBA
FG %	34.5%	27.8%	≥ 40%
2 PT %	35.4%	34.5%	≥ 50%
3 PT %	30.0%	12.5%	≥ 33%
LF %	50.0%	40.0%	≥ 70%
Rebonds (O/D)	47 (11/36)	62 (28/34)	—
Passes décisives	12	9	≥ 18
Balles perdues	16	18	≤ 15
Interceptions	7	10	7-10
Pts dans raquette	28	34	—
Pts 2ème chance	7	13	—

## ★ TOP PERFORMANCES

ASK

**M-A. KELLAM OWONA**

17 PTS • 6 REB • 3 PD • 6/11 LF • EV 17

ASK

**E.M. DJOMZIE**

7 PTS • 5 REB • 75.0% FG (3/4) • EV 11

ASK

**B. AYUK TAKANG**

12 PTS • 4 REB • 2 PD • 40.0% FG • EV 8

ASK

**E. MALAMA**

12 PTS • 8 REB • 35.7% FG • EV 6

ONY

**A.V. MADJOU MOUAFO**

11 PTS • 13 REB • 35.7% FG • EV 18

ONY

**Y.W. MASNDY OLOMO**

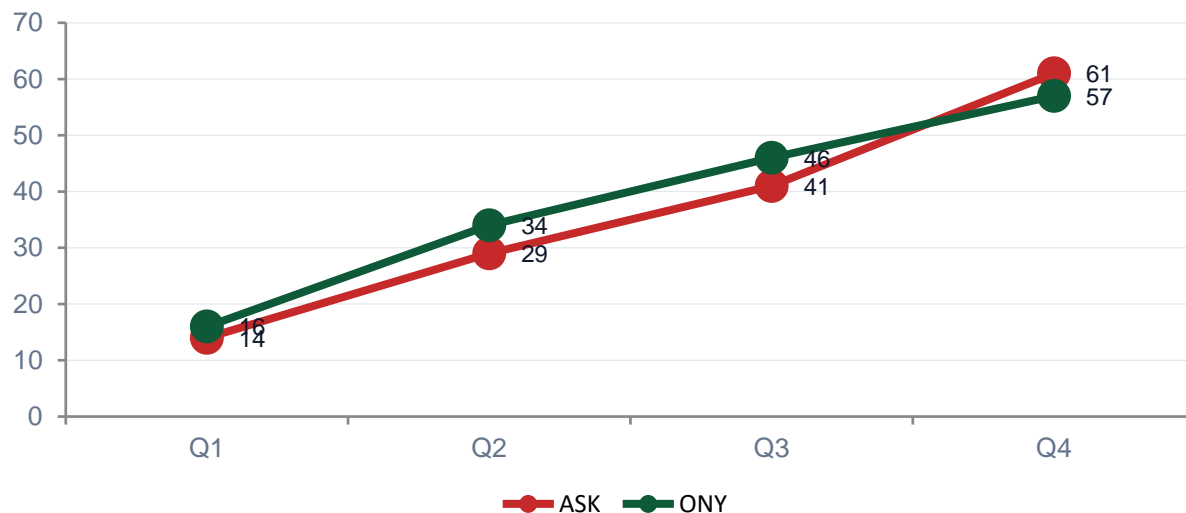
10 PTS • 12 REB • 3 PD • 3 IN • EV 13

# MATCH 1 — ASK vs ONY : ÉVOLUTION & FACTEURS CLÉS

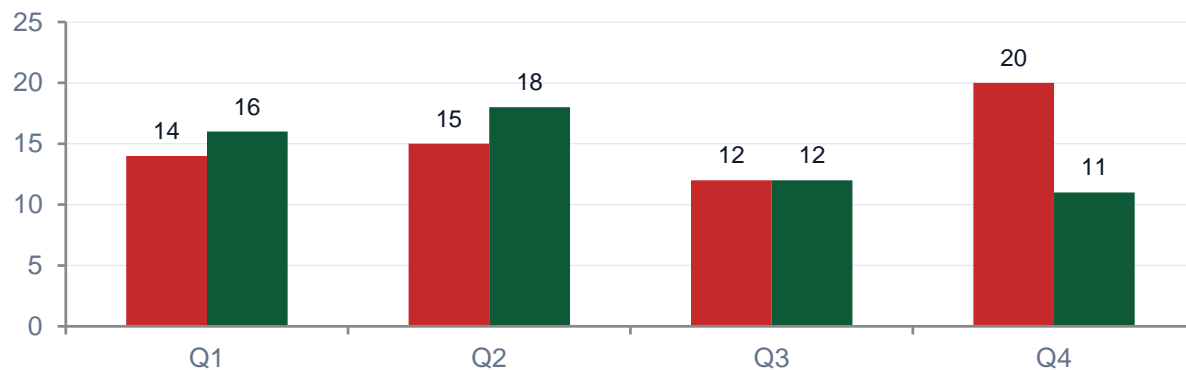


Remontada ASK : menée 25:25 min sur 40, renverse ONY sur un Q4 explosif (20-11)

### Score cumulé par quart-temps



### Points marqués par quart-temps



## ① Q4 DÉCISIF — RUN 10-0 ASK

ASK 20 pts vs ONY 11 pts en Q4 (écart +9)

Avantage max ASK : 5 (58-53) via un run 10-0

KELLAM OWONA 17 pts dont 6/11 LF — porte son équipe en fin de match.

## ② ONY SABOTÉE PAR SON TIR

ONY 22/79 (27.8%) — 79 tirs pour 57 pts

3/24 à 3 pts (12.5%) • 10/25 LF (40.0%)

Malgré 28 rebonds offensifs (13 pts 2ème chance), la sélection de tirs reste déficiente.

## ③ BANC ASK PROFITEUR

KELLAM (banc) : 17 pts dominants

NDAYOU PEPOUNA (banc, 22 min) : 1/1 FG parfait

Malgré 3 NPJ côté ASK, l'apport du banc reste décisif en clutch.

# ★ MATCH 2 — FAP 87 vs OVE 78 [LE CHOC]



Gymnase Multisports de Mfandena • 19 avril 2026 • Écart : +9 points • Duel offensif de haute volée

FAP 87 - 78 OVE | QT : 19-20 / 25-24 / 15-13 / 28-21 | PPP : 1.09 / 0.98

INDICATEUR	FAP	OVE	NORME FIBA
FG %	49.3%	32.5%	≥ 40%
2 PT %	55.3%	37.5%	≥ 50%
3 PT %	35.0%	22.2%	≥ 33%
LF %	60.9%	75.0%	≥ 70%
Rebonds (O/D)	51 (18/33)	46 (26/20)	—
Passes décisives	20	13	≥ 18
Balles perdues	21	12	≤ 15
Interceptions	5	12	7-10
Pts dans raquette	52	42	—
Pts 2ème chance	8	21	—

## ★ TOP PERFORMANCES

FAP

**D.P. EMEDIE**

21 PTS • 21 REB • 58.8% FG • EV 29 • +11

FAP

**B. DRAME**

29 PTS • 10/15 FG • 5/9 3PT • 3 PD • EV 25

FAP

**G.K. KIPO**

19 PTS • 5 REB • 2/5 3PT • 5/6 LF • EV 18

FAP

**I.P. BEGGI**

6 PTS • 5 REB • 7 PD • 4/4 LF • EV 10

OVE

**S. EKAH**

19 PTS • 8 REB • 3 PD • 63.6% FG • EV 24

OVE

**S.D. EBEN**

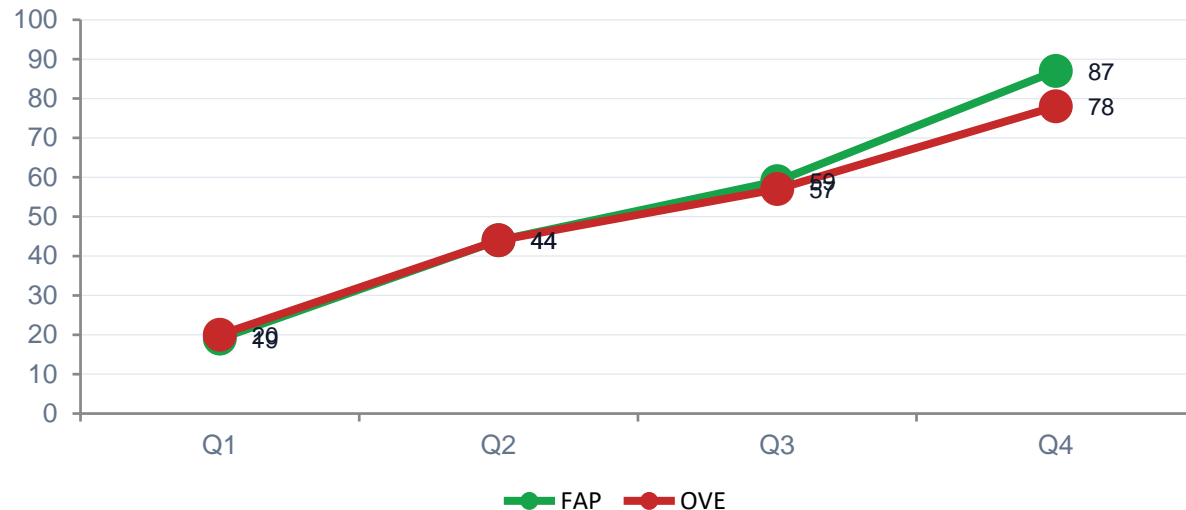
12 PTS • 3 REB • 3 PD • 3 IN • EV 14

# ★ MATCH 2 — FAP vs OVE : ÉVOLUTION & FACTEURS CLÉS

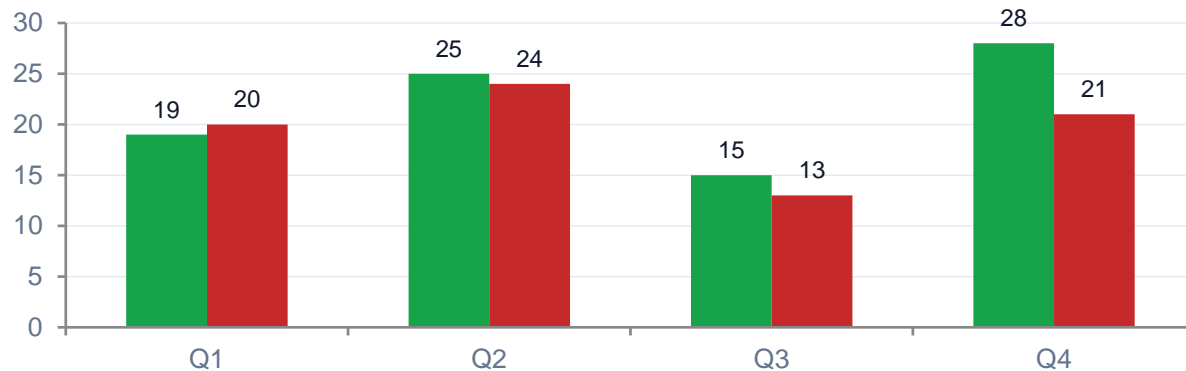
Égalité à la mi-temps (44-44), FAP signe un Q4 décisif (28-21) — 18 changements de leader, 9 égalités



### Score cumulé par quart-temps



### Points marqués par quart-temps



## ① FAP — MACHINE OFFENSIVE

49.3% FG (33/67) • 55.3% à 2 pts (26/47) • 35.0% à 3 pts  
PPP 1.09 — seule équipe > 1.00 en J12  
52 pts dans la peinture à 55.3% — référence de la journée.

## ② DRAME-EMEDIE : DUO HISTORIQUE

EMEDIE : 21 pts • 21 REB (7 OFF) — double-double 21/21 rare  
DRAME : 29 pts • 10/15 FG • 5/9 à 3 pts (55.6%)  
50 pts à eux deux — impossible à contenir pour OVE.

## ③ OVE — DES ARMES, MAIS PAS ASSEZ

26 REB OFF → 21 pts 2ème chance (record J12)  
75% LF (18/24) • 12 INT • Banc 38 pts  
Plomb : FG global 32.5% — manque de finition malgré l'activité.

# MATCH 3 — UDL 49 vs MZN 67

Gymnase Collège De Lasalle • 12 avril 2026 • Écart : +18 points



UDL 49 - 67 MZN | QT : 8-20 / 18-14 / 12-13 / 11-20 | PPP : 0.61 / 0.85

INDICATEUR	UDL	MZN	NORME FIBA
FG %	28.6%	35.7%	≥ 40%
2 PT %	29.0%	38.5%	≥ 50%
3 PT %	28.1%	27.8%	≥ 33%
LF %	66.7%	60.0%	≥ 70%
Rebonds (O/D)	41 (14/27)	51 (20/31)	—
Passes décisives	12	17	≥ 18
Balles perdues	29	20	≤ 15
Interceptions	8	14	7-10
Contres	3	6	—
Pts dans raquette	10 (5/16)	30 (15/38)	—

## ★ TOP PERFORMANCES

MZN

**M.T. MESSINA T.**

20 PTS • 10 REB • 6 PD • 5 IN • EV 21 • +22

MZN

**C.F. YAMSEU POLIWA**

5 PTS • 14 REB • 6 PD • 6 IN • 5 CTR • EV 18

MZN

**K.C. ELONGO**

17 PTS • 58.3% FG • 75.0% à 2 pts • EV 13

MZN

**G.G. SIANI NGANKAM**

9 PTS • 3/9 à 3 pts • 5 REB • EV 8

UDL

**M.L. NDOUMBE (C)**

16 PTS • 6 REB • 5 PD • 3 IN • 40 min • EV 17

UDL

**S. SANDJONG NDAKEP**

12 PTS • 4/6 à 3 pts • 4 REB • EV 4

UDL

**L. NDICHO ARCHLINE**

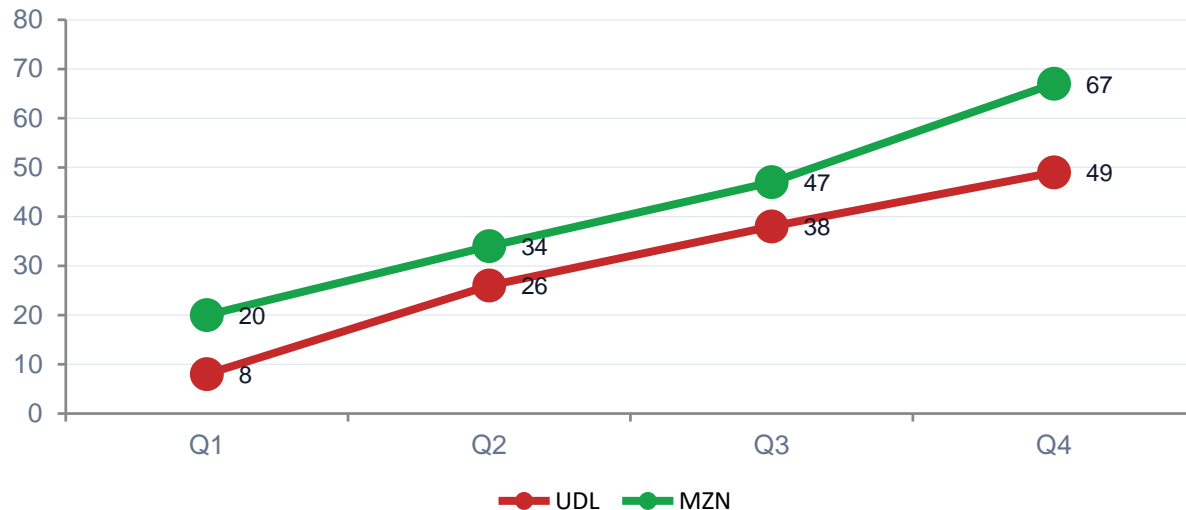
5 PTS • 8 REB • 2 PD • 50% FG • EV 10

# MATCH 3 — UDL vs MZN : ÉVOLUTION & FACTEURS CLÉS

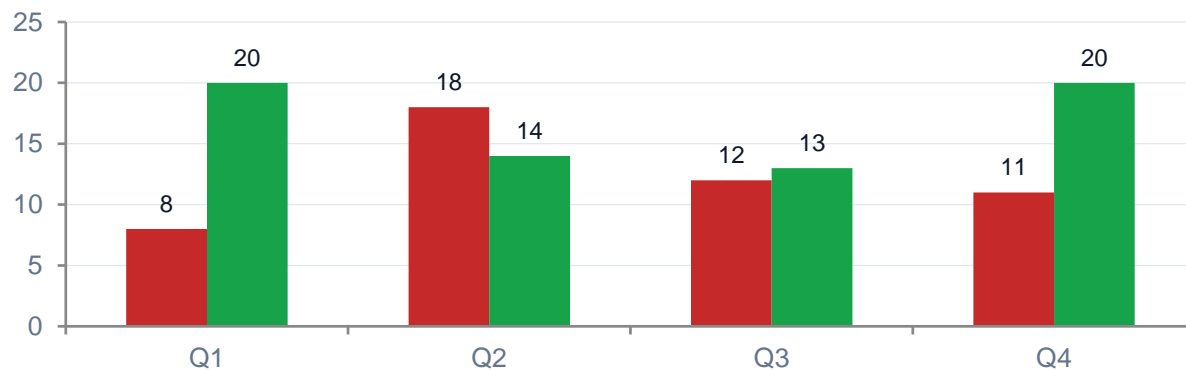


MZN en tête 39:32 / 40 min — contrôle quasi-total sauf un sursaut UDL en Q2

### Score cumulé par quart-temps



### Points marqués par quart-temps



## ① MZN — Q1 CANON (20-8)

Run d'entrée 8-10 puis 0-10 — avantage max 18 pts  
MZN n'a jamais été menée • 1 seule égalité du match  
MESSINA : 20 pts + 10 reb + 6 PD + 5 IN — triple-menace.

## ② UDL — CRISE INTÉRIEURE SÉVÈRE

10 pts dans la raquette seulement (5/16 à 31.2%)  
29 BP — 1 perte toutes les 1m23  
SANDJONG 4/6 à 3 pts sauve l'honneur mais l'attaque ne passe pas.

## ③ YAMSEU POLIWA — MUR DÉFENSIF

5 CONTRES en un seul match — record de la journée  
14 REB + 6 PD + 6 IN — omniprésente 39:54 min  
Défense verticale MZN : 6 contres collectifs contre UDL (NDOUMBE 4/13 à 3 pts, 30.8% — seule à tenir de l'extérieur).

# TENDANCE 1 — EFFICACITÉ AU TIR

Pourcentages par équipe avec code couleur normes FIBA



# 34.7%


MOYENNE FG J12

Norme FIBA : 40%+


## POINTS CRITIQUES

- **ONY : 12.5 % à 3 pts (3/24)**
- **OVE : 22.2 % à 3 pts (6/27)**
- **ONY : FG 27.8 % global — crise**
- **ONY LF 40 % — alarmant**
- **Seule FAP > 40 % FG global (49.3%)**
- **FAP franchit enfin la norme 3 pts (35 %) : premier cap de la saison**

ÉQUIPE	FG %	2 PT %	3 PT %	LF %	PPP
FAP	49.3%	55.3%	35.0%	60.9%	1.09
MZN	35.7%	38.5%	27.8%	60.0%	0.85
ASK	34.5%	35.4%	30.0%	50.0%	0.77
OVE	32.5%	37.5%	22.2%	75.0%	0.98
UDL	28.6%	29.0%	28.1%	66.7%	0.61
ONY	27.8%	34.5%	12.5%	40.0%	0.71

 ≥ Norme FIBA

 Proche norme

 Sous-norme critique

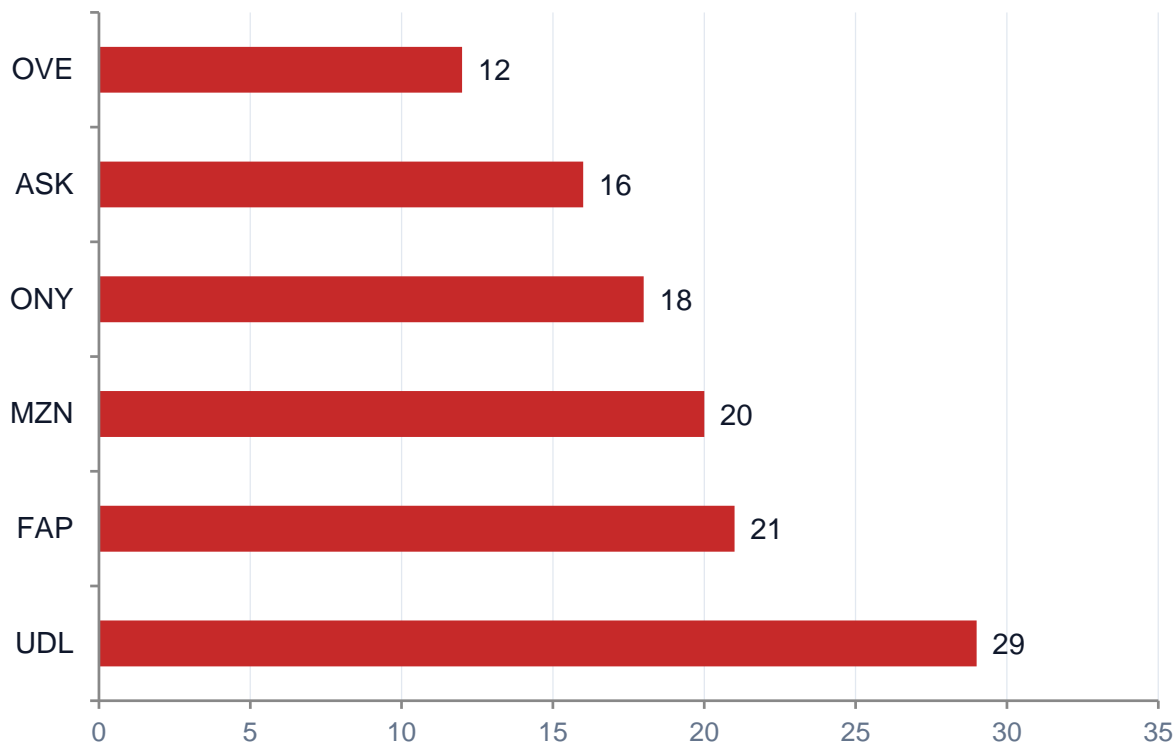
Source : statistiques officielles FIBA — Box Scores J12

# TENDANCE 2 — BALLE PERDUES & TRANSITIONS



Maîtrise de la balle et conversion des pertes adverses

Balles perdues par équipe (J12)



**MOYENNE J12 : 19.3 BP/match** • **Norme FIBA : 12-15 BP/match**  
**UDL 29 BP : 1 perte toutes les 1m23 — record négatif J12**

## CONVERSION BP ADVERSES → POINTS

<b>FAP</b>	<b>10 pts</b>	(5 interceptions)	
<b>OVE</b>	<b>7 pts</b>	(12 interceptions)	
<b>MZN</b>	<b>6 pts</b>	(14 interceptions)	
<b>ASK</b>	<b>4 pts</b>	(7 interceptions)	
<b>UDL</b>	<b>2 pts</b>	(8 interceptions)	
<b>ONY</b>	<b>0 pts</b>	(10 interceptions)	

**CLÉ DE LA VICTOIRE** — **FAP** : 10 pts en contre-attaque sur BP OVE (record J12).  
*FAP convertit la pression en points : 25 pts en transition rapide au total, meilleur score J12.*

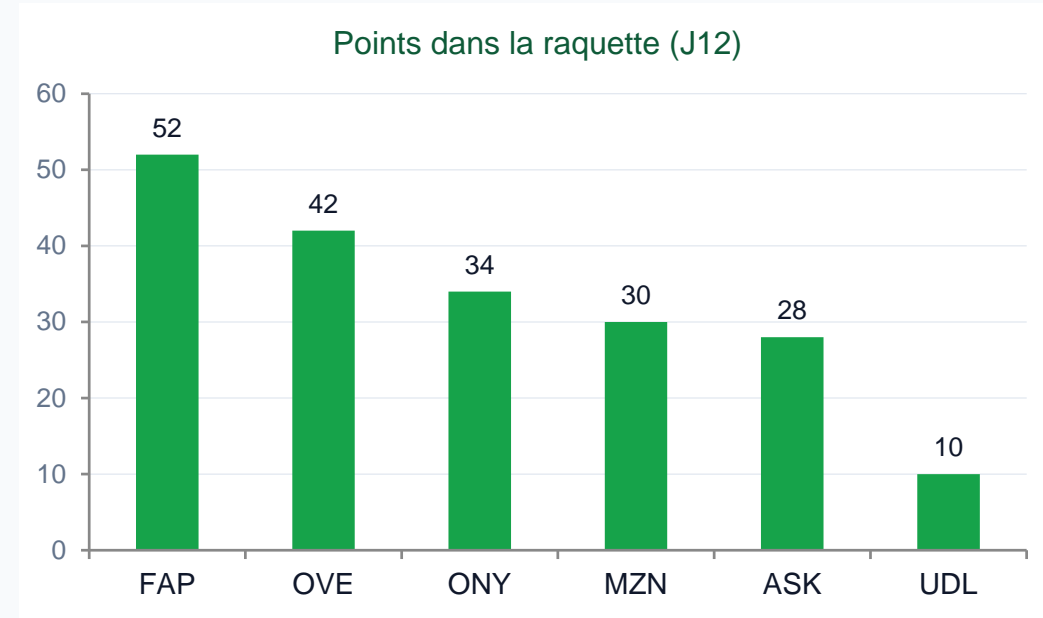
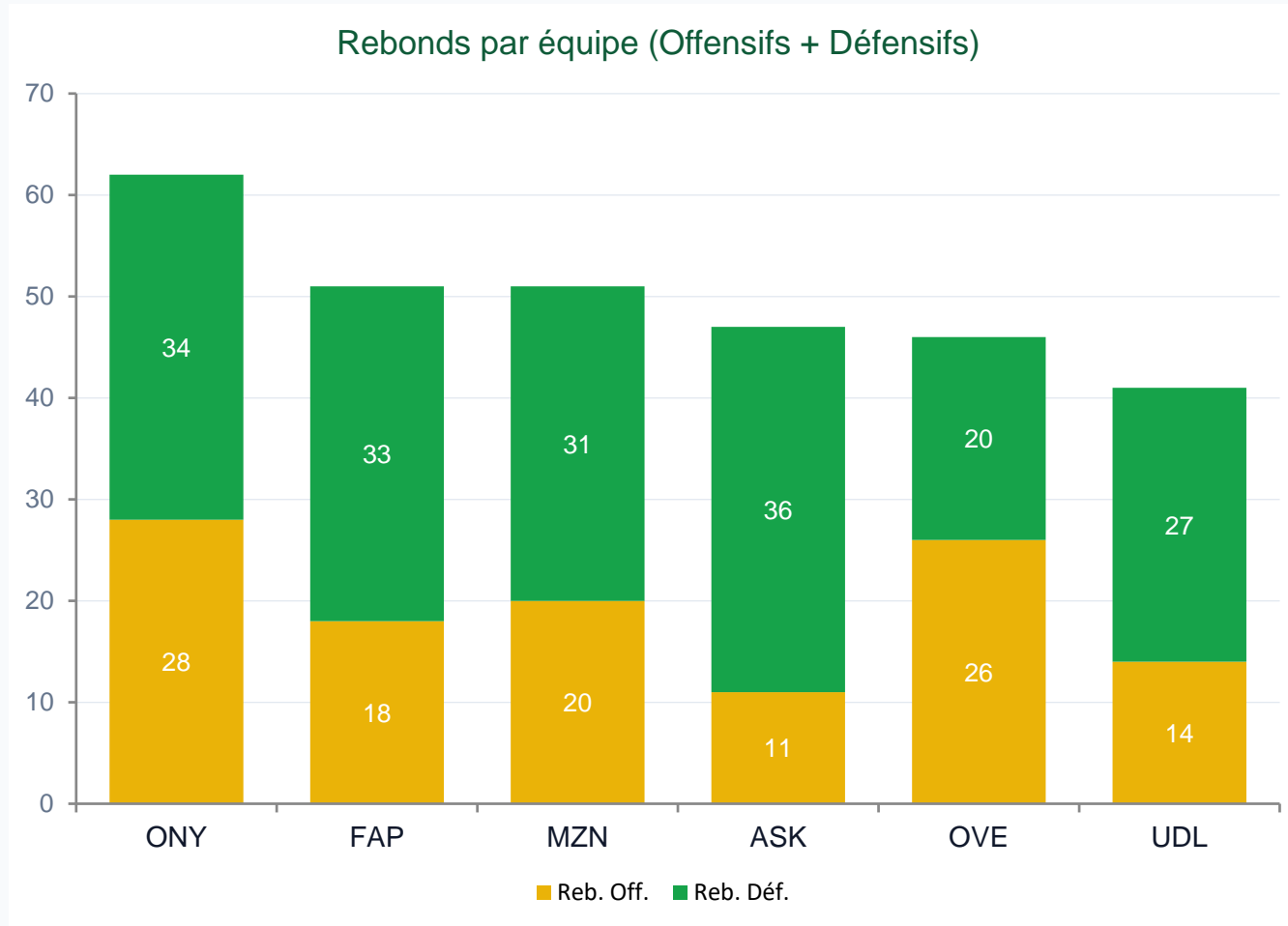
**PROBLÈME CRITIQUE** — **ONY & UDL** : 18 interceptions cumulées ONY, mais 0 pt converti en transition depuis TO.

*UDL (2 pts seulement) et ONY (0) ne profitent pas de leurs vols de balle — finition et transition à travailler.*

# TENDANCE 3 — REBONDS & DOMINATION INTÉRIEURE



Rebonds totaux + points dans la raquette par équipe



## LECTURE — DOMINATION INTÉRIEURE

- **FAP suprême** : 52 pts raquette à 55.3% (26/47) — maître du jeu intérieur
- **ONY record rebonds** : 62 REB (28 OFF) — mais FG 27.8 % : inefficace malgré le volume
- **OVE 26 REB OFF** : 21 pts 2ème chance (record J12) — compense le FG 32.5 %
- **UDL critique** : 10 pts raquette seulement (5/16 à 31.2 %) — défaite actée à l'intérieur

# TOP 10 PERFORMANCES INDIVIDUELLES — J12



Classement par évaluation (EV) sur les 3 matchs disputés

1	FAP	D.P. EMEDIE	21 PTS • 21 REB (7 OFF) • 2 CTR • 58.8% FG	EV 29
2	FAP	B. DRAME	29 PTS • 10/15 FG • 5/9 à 3 pts (55.6%) • 3 PD	EV 25
3	OVE	S. EKAH	19 PTS • 8 REB • 3 PD • 63.6% FG	EV 24
4	MZN	M.T. MESSINA T.	20 PTS • 10 REB • 6 PD • 5 IN • 8/12 LF	EV 21
5	FAP	G.K. KIPO	19 PTS • 5 REB • 2/5 à 3 pts • 5/6 LF	EV 18
6	ONY	A.V. MADJOU MOUAFO	11 PTS • 13 REB • 3 CTR • 35.7% FG	EV 18
7	MZN	C.F. YAMSEU POLIWA	14 REB • 6 PD • 6 IN • 5 CTR (record J12)	EV 18
8	ASK	M-A. KELLAM OWONA	17 PTS • 6 REB • 3 PD • 6/11 LF	EV 17
9	UDL	M.L. NDOUMBE (C)	16 PTS • 6 REB • 5 PD • 3 IN • 40 min	EV 17
10	OVE	S.D. EBEN	12 PTS • 3 PD • 3 IN • 31:34 min	EV 14

★ STAR DE LA JOURNÉE ★



# BINTOU DRAME

F.A.P. BASKETBALL • N°10 • Match LE CHOC contre OVERDOSE UP STATION — 19 avril 2026

29

POINTS

10/15

FG (66.7%)

5/9

3 POINTS (55.6%)

25

ÉVALUATION

+7

PLUS / MINUS

## PERFORMANCE HISTORIQUE

- **Festival offensif** : 29 points — meilleur total J12, premier 29+ de la saison à 3 pts aussi prolifique
- **Adresse extrême** : 10/15 FG (66.7%) dont 5/9 à 3 pts (55.6%), seule joueuse au-dessus de 33% à 3 pts sur 5+ tentatives
- **Leader offensive** : titulaire (34:20 min sur le parquet), porte l'attaque FAP face à une OVE combative
- **Impact collectif** : 3 passes décisives, 2 interceptions, 8 fautes provoquées — arme totale dans LE CHOC de la J12

# BILAN COLLECTIF — NORMES FIBA J12

Conformité aux standards internationaux par équipe



ÉQUIPE	FG %	3 PT %	LF %	BP	PD	REB	SCORE GLOBAL
FAP	✓	✓	○	○	✓	✓	4/6
OVE	○	○	✓	✓	○	✓	3/6
MZN	○	○	○	○	○	✓	1/6
ASK	○	○	X	○	○	✓	1/6
UDL	X	○	○	X	○	✓	1/6
ONY	X	X	X	○	X	✓	1/6

## SEUILS DE RÉFÉRENCE

FG % : ✓ ≥40 ○ 30-40 X <30 | 3 PT % : ✓ ≥33 ○ 20-33 X <20 | LF % : ✓ ≥70 ○ 55-70 X <55 BP : ✓ ≤15 ○ 16-22 X >22 | PD : ✓ ≥18 ○ 12-18 X <12 | Rebonds : ✓ ≥40 ○ 30-40 X <30

# AXES D'AMÉLIORATION PAR ÉQUIPE



Points forts confirmés en J12 + chantiers prioritaires pour la suite

## FAP

### ✓ Points forts

- 49.3% FG — record J12
- EMEDIE 21/21 + DRAME 29 pts (5 × 3 pts)
- 20 PD + 52 pts raquette

### ✗ Axes de travail

- 21 BP : attention à la relâche
- 5 INT seulement : agressivité défensive

## OVE

### ✓ Points forts

- 26 REB OFF + 21 pts 2ème chance
- 75% LF (18/24) — référence J12
- Banc : 38 pts — profondeur

### ✗ Axes de travail

- FG 32.5 % — finition à retravailler
- 2 PT 37.5% (21/56) : finition intérieure perfectible

## MZN

### ✓ Points forts

- MESSINA 20/10/6PD/5IN — leader total
- YAMSEU POLIWA : 5 contres, record J12
- 14 INT : défense de premier ordre

### ✗ Axes de travail

- FG 35.7 % : sous-norme malgré la victoire
- 3 PT 27.8 % : tir extérieur perfectible

## ASK

### ✓ Points forts

- Remontada Q4 (20-11) : mental retrouvé
- KELLAM OWONA 17 pts en clutch
- BP 16 vs 32 en J11 : net progrès

### ✗ Axes de travail

- FG 34.5 % encore bas
- LF 50 % : rendement scandaleux

## UDL

### ✓ Points forts

- NDOUMBE 16 pts sur 40 min (C)
- SANDJONG 4/6 à 3 pts : hot shooter
- 14 REB OFF : activité offensive

### ✗ Axes de travail

- 10 pts raquette (5/16) : crise intérieure
- 29 BP : structure à reconstruire

## ONY

### ✓ Points forts

- 62 REB (28 OFF) — record rebonds J12
- MADJOU MOUAFO 11/13 + 3 contres
- Défense active : 10 IN + 5 CTR

### ✗ Axes de travail

- FG 27.8 % + 3 PT 12.5 % : crise aiguë
- 9 PD seulement : attaque statique

# SYNTHÈSE J12 — 3 CONSTATS MAJEURS



## 01

### FAP ASSUME SON STATUT DE LEADER

Dans LE CHOC face à OVE, FAP impose son standard : 87 pts à 49.3 % FG (record J12), PPP 1.09, 52 pts dans la peinture à 55.3 %. Le duo EMEDIE (21/21) + DRAME (29 pts, 5 × 3 pts) écrase la meilleure défense adverse. FAP franchit enfin la norme 3 pts (35 %) — équilibre offensif acquis.

## 02

### TIR EXTÉRIEUR EN REDRESSEMENT (MAIS FRAGILE)

25.9 % à 3 pts en J12 contre 17.3 % en J11 : nette amélioration. FAP (35 %), ASK (30 %) et SANDJONG NDAKEP (4/6) tirent la moyenne vers le haut. Mais ONY (12.5 %) et OVE (22.2 %) restent loin de la norme FIBA. Le tir extérieur devient une arme pour les uns, un boulet pour les autres.

## 03

### LE MENTAL CHANGE — RETOURNEMENTS & DOUBLE-DOUBLE

ASK remonte ONY dans le Q4 (20-11) après avoir été menée 25:25 min — remontada historique. EMEDIE signe un 21/21 rare. YAMSEU POLIWA pose 5 contres (record J12). La J12 confirme que le championnat gagne en intensité et produit des performances de référence au-delà du seul classement.

► PLAN RECOMMANDÉ : 40% technique individuel • 30% systèmes collectifs • 20% situations de match • 10% physique

# CLASSEMENT GÉNÉRAL APRÈS J12 — NON OFFICIEL



Données reconstituées match par match depuis les box scores officiels FIBA • 30 matchs disputés • 12 journées

#	ÉQUIPE	V	D	MJ	DIFF.	WIN %
1	FAP — F.A.P. BASKETBALL	10	0	10	+385	100%
2	OVE — OVERDOSE UP STATION	9	2	11	+181	82%
3	DBF — DANIEL BATTISTON FOUND.	7	3	10	+12	70%
4	ASK — AS KEEP THE DREAM	5	6	11	-117	45%
5	MZN — MOUNGO ZONE WOMEN	3	7	10	-157	30%
6	UDL — UNIVERSITÉ DE DOUALA	1	9	10	-141	10%
7	ONY — ONYX BASKETBALL ACAD.	1	9	10	-163	10%

MOUVEMENTS CLÉS APRÈS J12
<b>FAP 10V-0D</b> Invincibles • +385 de différentiel • Titre à portée dès J13
<b>OVE 9V-2D</b> 2e place solide • Défaite J12 vs FAP 78-87 • J14 vs DBF décisif
<b>DBF 7V-3D</b> 3e à +12 • Exempt J12 • Menacée par OVE-DBF J14
<b>ASK 5V-6D</b> Remontada vs ONY (Q4 20-11) • 4e consolidée
<b>MZN 3V-7D</b> Victoire nette vs UDL 67-49 • 5e confirmée
<b>UDL / ONY 1V-9D</b> Bataille pour la 7e place • UDL devant via différentiel

⚠ UDL (6e) devant ONY (7e) à égalité (1V-9D) — différentiel plus favorable : -141 vs -163 • MJ = matchs joués (hors byes)

## 🏆 COURSE AU TITRE

FAP (10V-0D) peut valider le titre dès J13 en battant MZN • OVE (9V-2D) et DBF (7V-3D) joueront la 2e place en J14 • ASK 4e, MZN 5e acquis • UDL/ONY au coude-à-coude pour la 6e place

# PERSPECTIVES J13 & J14 — 2 DERNIÈRES JOURNÉES



Calendrier officiel FECABASKET • Yaoundé • 25 & 26 avril 2026 • Le titre et la 2e place en jeu

## J13 • SAMEDI 25 AVRIL 2026 • YAOUNDÉ

### 11h00 FAP vs MZN

🏆 FAP peut valider le titre (si V → 11V-0D, hors de portée d'OVE)

### 13h00 ASK vs DBF

Bataille 3e-4e : DBF (7V) face à ASK (5V) en montée

### 15h00 ONY vs UDL

Derby de la 6e place — les deux 1V-9D, tout à jouer

Exempt : OVE

## J14 • DIMANCHE 26 AVRIL 2026 • FINALE DU CHAMPIONNAT

### 10h00 ONY vs MZN

Dernière chance ONY pour une 2e victoire • MZN consolide

### 12h00 FAP vs UDL

FAP vise la saison parfaite (12V-0D) • UDL en clôture

### 14h00 OVE vs DBF

🔪 LE DUEL : 2e vs 3e place — décision directe

Exempt : ASK

## 3 SCÉNARIOS CLÉS POUR LA FIN DE SAISON

01

### FAP PEUT ÊTRE CHAMPIONNE DÈS J13

Avec 10V-0D et +385 de différentiel, FAP n'a besoin que d'une victoire face à MZN le 25 avril pour atteindre 11V. OVE (9V-2D) étant exempt J13, elle ne peut plus revenir.

VERDICT : quasi-acquis — OVE ne peut que terminer à 10V max.

02

### OVE vs DBF J14 — LA "FINALE" 2e / 3e

OVE (9V-2D, +181) et DBF (7V-3D, +12) se croisent au dernier jour. Si ASK bat DBF en J13, DBF entre à 7V-4D ; sinon 8V-3D. Ce match OVE-DBF tranche la 2e place.

ENJEU : podium final et place en playoffs.

03

### UDL / ONY — DUEL POUR LA 6e PLACE

À égalité 1V-9D, UDL (-141) devance ONY (-163) au différentiel. Leur affrontement direct en J13 sera le juge de paix. ASK et MZN à cet égard sécurisées (4e et 5e).

ENJEU : éviter la dernière place de l'élite 2026.

PROJECTION FINALE J14 : 1er FAP (11V-12V) • 2e OVE ou DBF (duel J14) • 4e ASK • 5e MZN • 6e-7e UDL / ONY (tiebreaker différentiel)