



FÉDÉRATION CAMEROUNAISE DE BASKETBALL

# YOUZOU ELITE 2026

**ANALYSE STATISTIQUE Tendances générales – 7ème Journée**

**Championnat Elite One Messieurs**

Gymnase Mfandena • 08 Fevrier 2026

Analyse statistiques coordination Technique FECABASKET – L. TSOUNGUI

# Résultats de la 7ème Journée



**MC NOAH**

**67-46**

**MOUNGO ZONE**

**F.A.P. BASKETBALL**

**79-84**

**ACPBA**

**B.E.A.C.**

**65-69**

**ECOLE DE BASKET**

**ALPH BASKETBALL**

**57-54**

**DOUALA FIRE BIRDS**

**521**

POINTS TOTAL

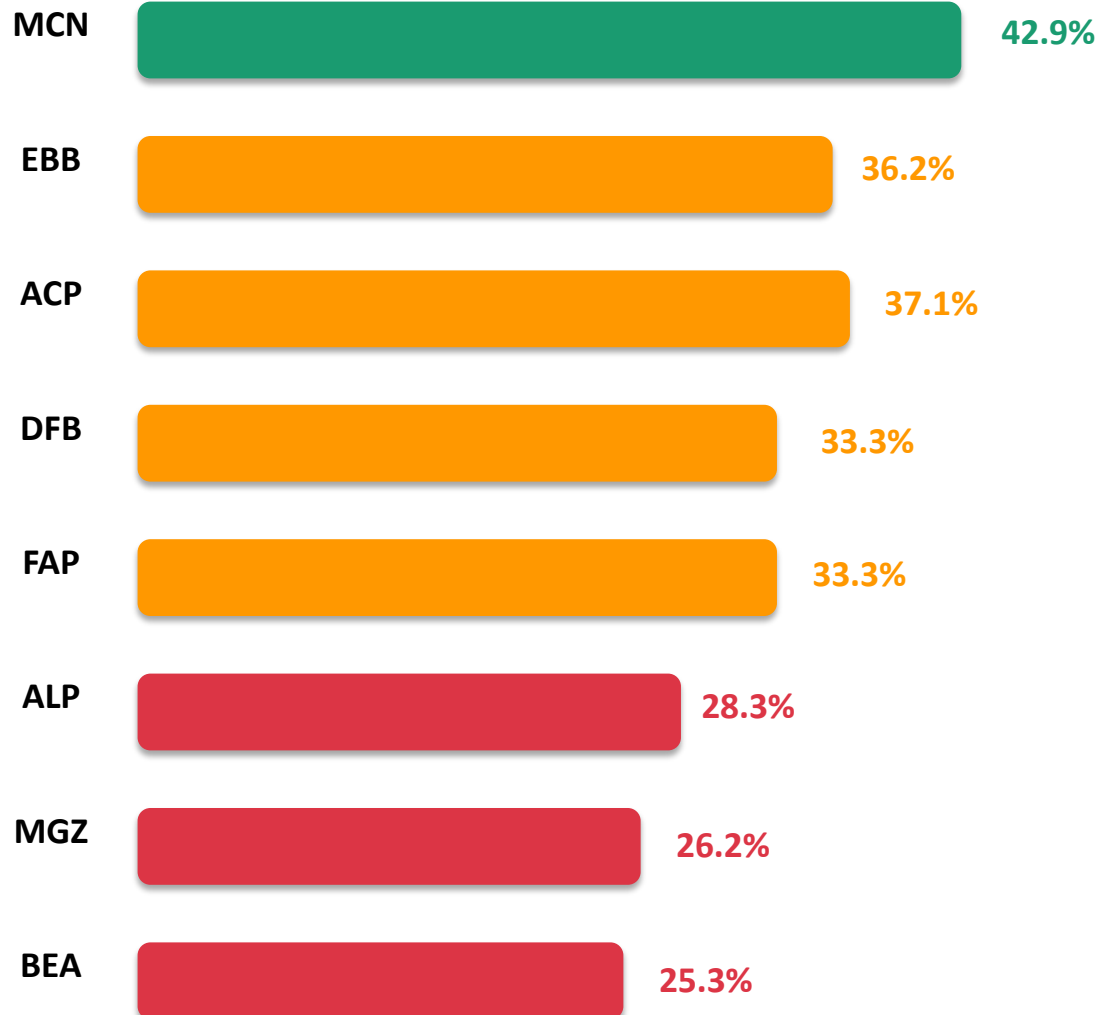
**65.1**

MOY. PTS/ÉQUIPE

**800**

SPECTATEURS

# Pourcentage de Réussite par Équipe



MOYENNE GLOBALE

**33.3%**

Standard: 42-45%

TIRS 3 POINTS

**22.0%**

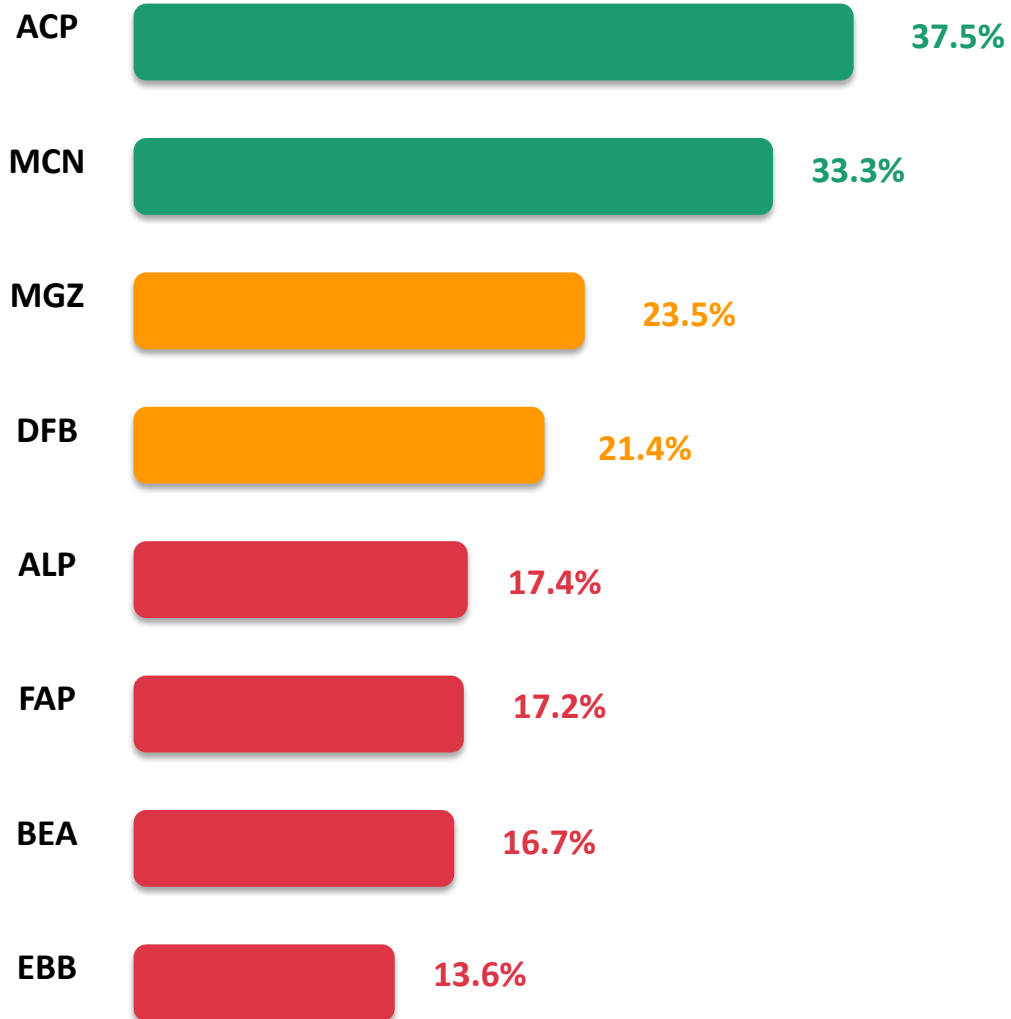
Standard: 33-36%

TIRS 2 POINTS

**41.9%**

Standard: 48-52%

# Performance aux Tirs à 3 Points



MOYENNE

**22.0%**

Standard: 33-36%

MEILLEURE

**ACP**

**37.5%**

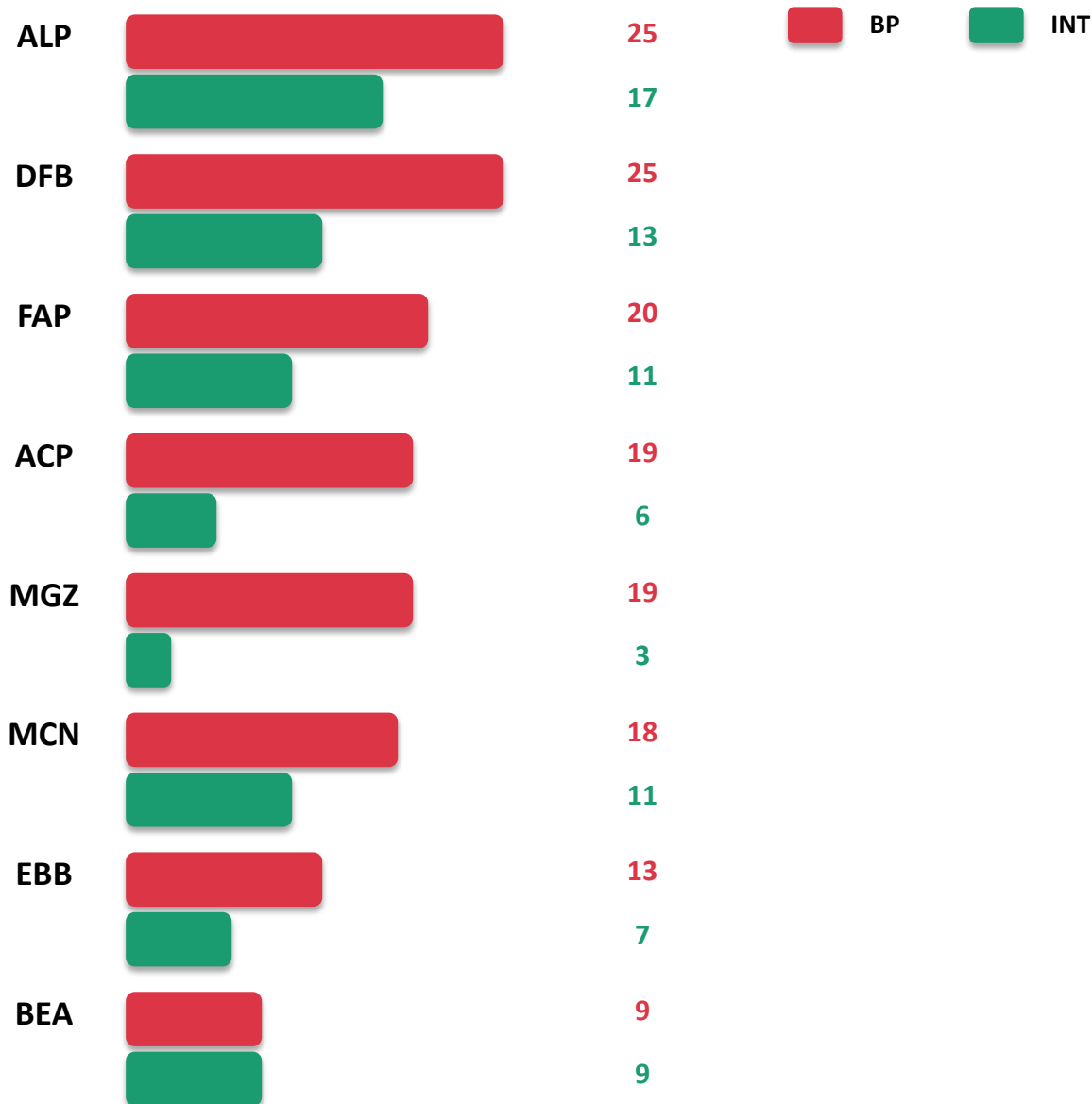
12/32 tentatives

TOTAL

**166**

tirs (42 réussis)

# Balles Perdues vs Interceptions



MOYENNE BP

**18.5**

par équipe/match

ATTENTION

**ALP 25**

Trop de BP

**DFB 25**

IMPACT

**148 BP**

~66 pts concédés

# Performance aux Lancers Francs



MOYENNE

**62.4%**

Objectif: 70%

MEILLEURE

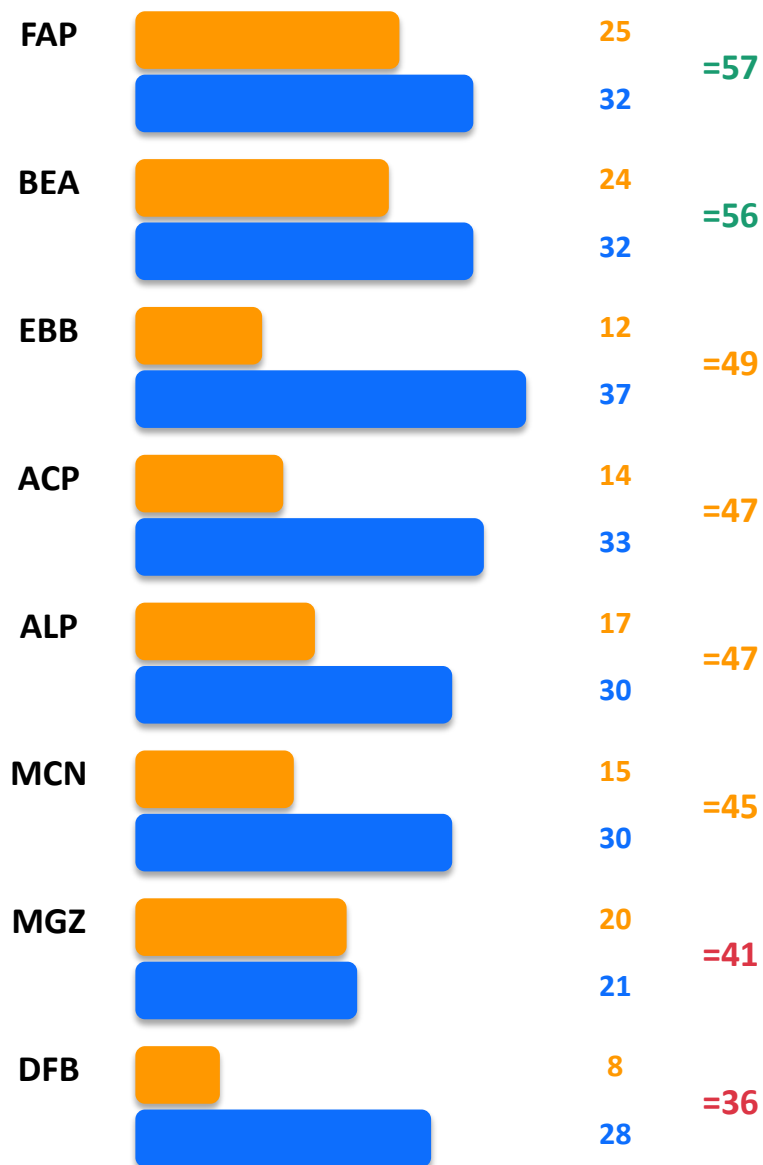
**ACP**  
**71.4%** 20/28

IMPACT

**81 pts**

Points perdus

# Comparaison Rebonds par Équipe



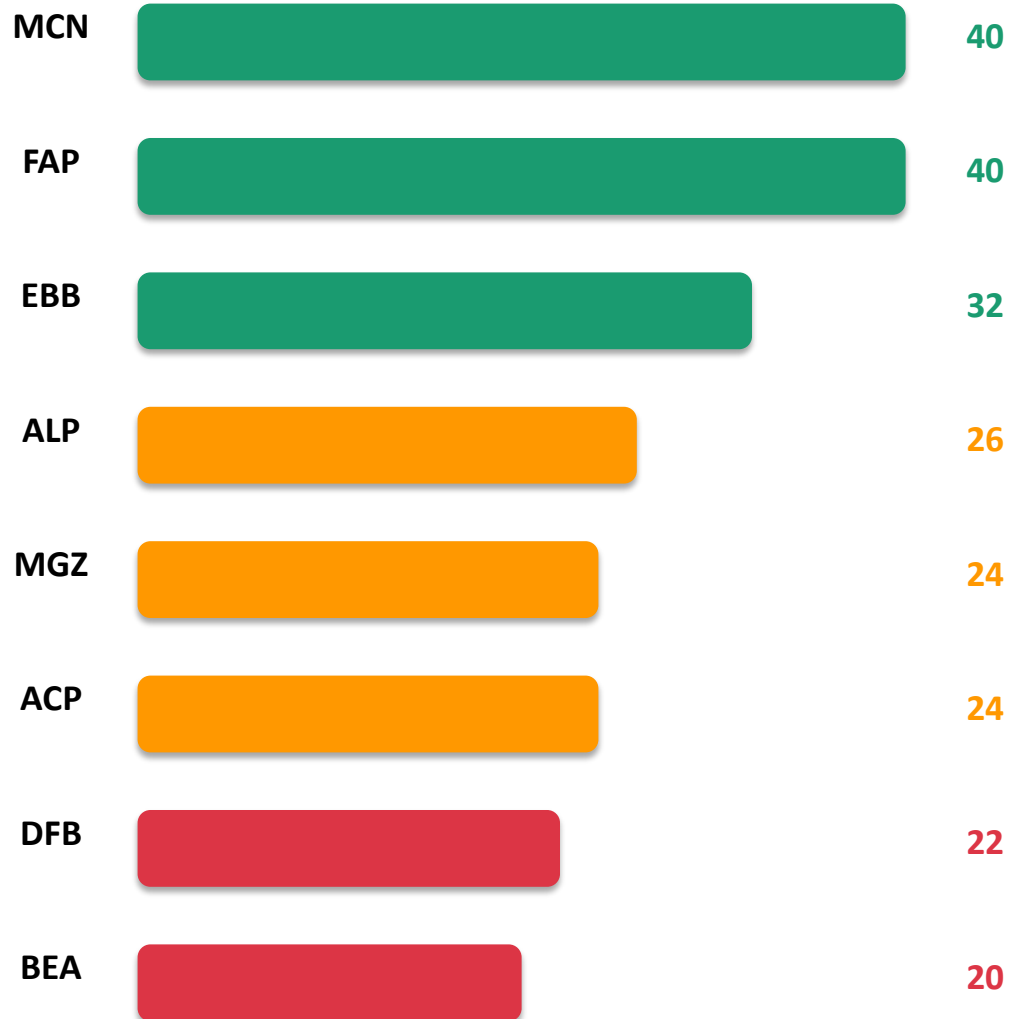
OFF DEF

GAGNANTS  
**+10.5**  
Rebonds d'avance

2ème CHANCE  
**11 pts**  
Gagnants (OFF)

CORRÉLATION  
**3/4**  
Victoires

# Points dans la Raquette par Équipe



GAGNANTS

**33.5**

pts/match

PERDANTS

**24.0**

pts/match

VICTOIRES

**3/4**

Si domination

# Top 4 Joueurs - Meilleures Évaluations



Chanel L. DONFACK MOMO

MC NOAH

23

PTS

10

REB

3

PD

2

INT

ÉVALUATION

29

Jacques EKOUMEDIMITHEII

DOUALA FIRE BIRDS

22

PTS

5

REB

0

PD

4

INT

ÉVALUATION

22

Xavier d'Audrey TJOUEN PIE

ACPBA

15

PTS

6

REB

3

PD

1

INT

ÉVALUATION

15

Yanmo Durand DJIPBOUONG

ECOLE DE BASKET

17

PTS

14

REB

1

PD

2

INT

ÉVALUATION

17

# Synthèse des Tendances Critiques



## EFFICACITÉ TIRS

33.3%

Écart: -9% vs FIBA

Standard: 42-45%



## TIRS 3 POINTS

22.0%

Écart: -12% vs FIBA

Standard: 33-36%



## LANCERS FRANCS

62.4%

Écart: -8% vs objectif

81 pts perdus

## BALLES PERDUES

18.5

Objectif: <15/match

~66 pts concédés



## RATIO AST/TO

0.59:1

Objectif: 1.5:1

Trop de pertes



## PTS RAQUETTE

28.5

Facteur #1 victoire

Gagnants: 33.5



## CONSTAT GÉNÉRAL

Progrès (BP, rebonds), mais déficits techniques persistants nécessitant une intensification du travail fondamental à l'entraînement