



FÉDÉRATION CAMEROUNAISE DE BASKETBALL

YOUZOU ELITE 2026

ANALYSE STATISTIQUE Tendances générales
8ème Journée

Championnat Elite One Messieurs

Collège De Lasalle (Gymnase) • 28 Février 2026

Analyse statistiques coordination Technique FECABASKET – L. TSOUNGUI

Résultats de la 8ème Journée



M1

MOUNGO ZONE

ACPBA

44 - 60

(13-13, 14-8, 8-18, 9-21)

PPP: 0.78 vs 0.57

M2

ECOLE DE BASKET

MC NOAH

40 - 55

(12-12, 8-18, 9-14, 11-11)

PPP: 0.67 vs 0.48

M3

DOUALA FIRE BIRDS

B.E.A.C. BASKETBALL

32 - 40

(13-5, 7-13, 5-9, 7-13)

PPP: 0.53 vs 0.45

M4

F.A.P. BASKETBALL

ALPH BASKETBALL

47 - 58

(12-9, 16-8, 10-21, 9-20)

PPP: 0.84 vs 0.70

TENDANCES CLÉS DE LA JOURNÉE



DOMINATION REBOND

2/4

vainqueurs dominant au rebond

EFFICACITÉ TIRS

26.3%

Écart: -16% vs FIBA

CRISE DU 3 POINTS

12.2%

Standard: 33-36%

LANCERS FRANCS

49.8%

Objectif: 70%+

BALLES PERDUES

21.9

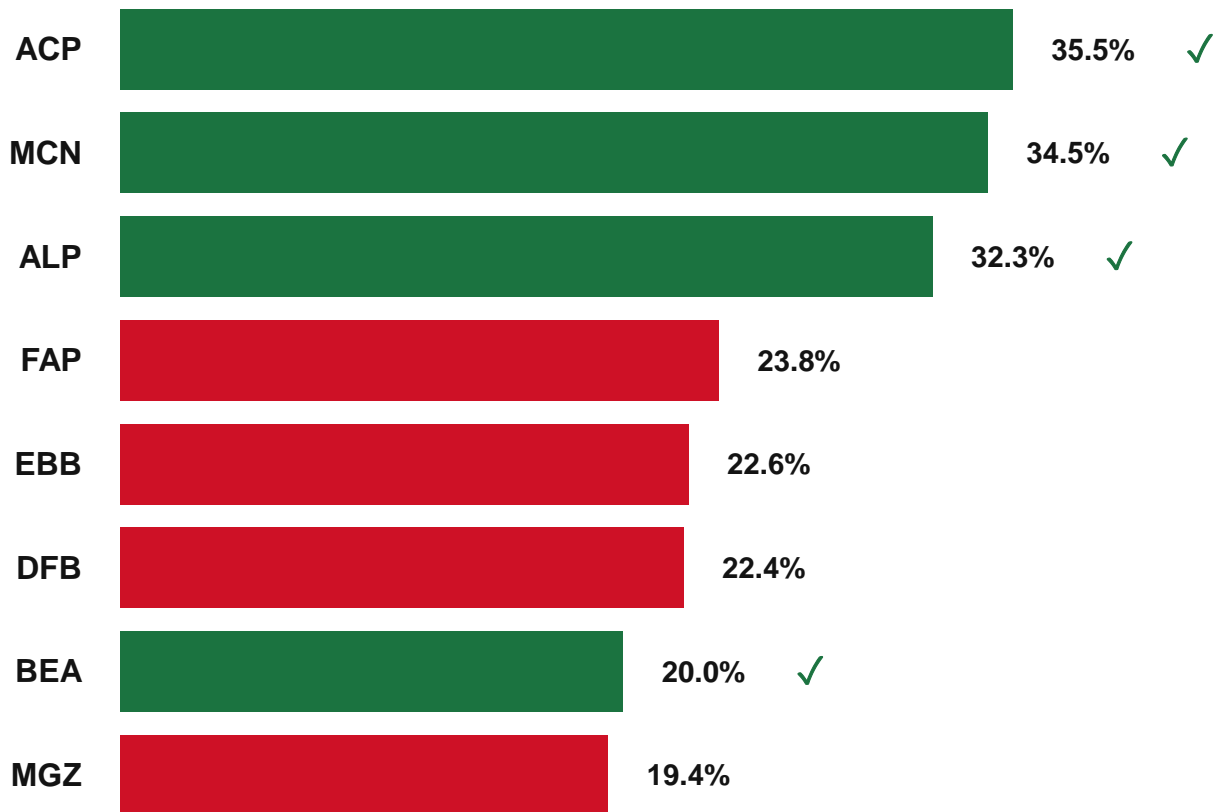
Objectif: <15/match

RATIO AST/TO

0.45:1

Objectif: 1.5:1

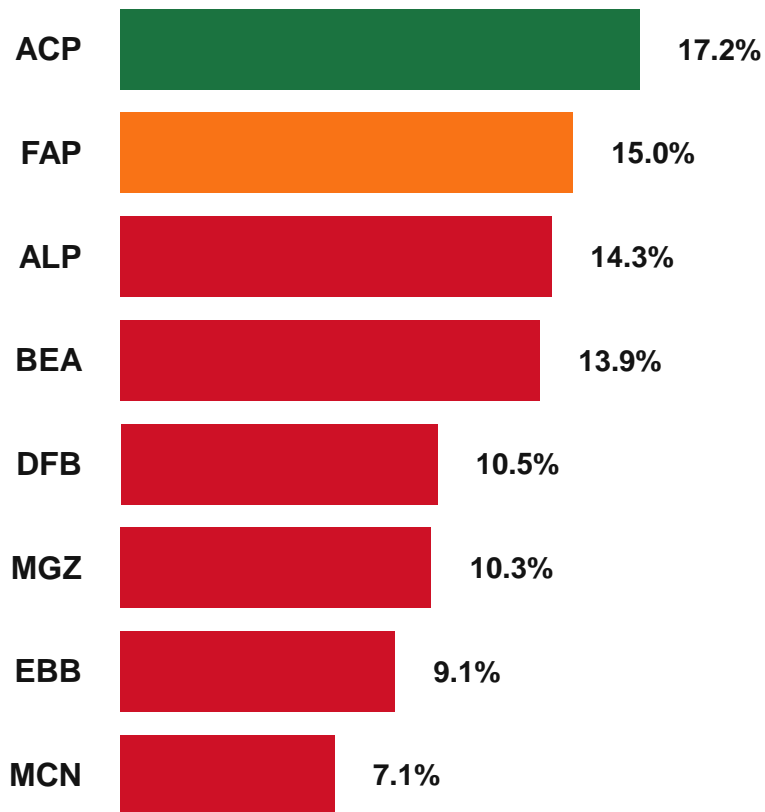
Efficacité aux Tirs (FG%)



MOYENNE
26.3%
Standard: 42-45%

MEILLEURE
ACP
35.5%
22/62 tentatives

Performance aux Tirs à 3 Points



MOYENNE

12.2%

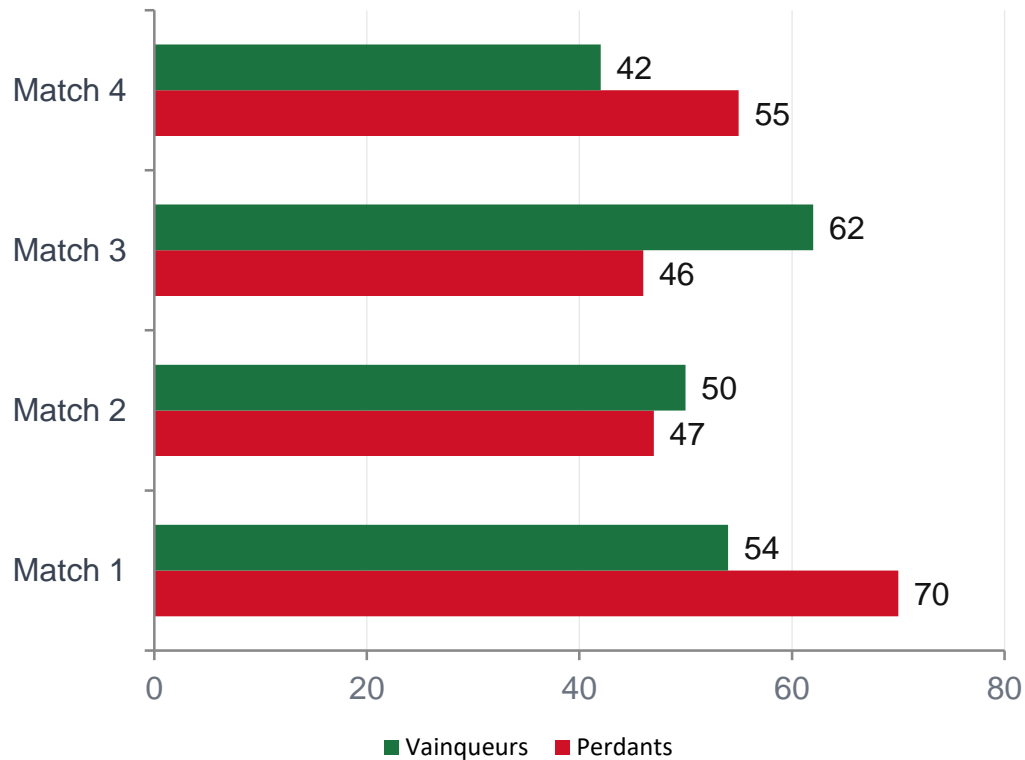
Standard: 33-36%

TOTAL

186

tirs (24 réussis)

Performance au Rebond par Équipe



AVANTAGE VAINQUEURS

+ -3

rebonds en moyenne

2ÈMES CHANCES

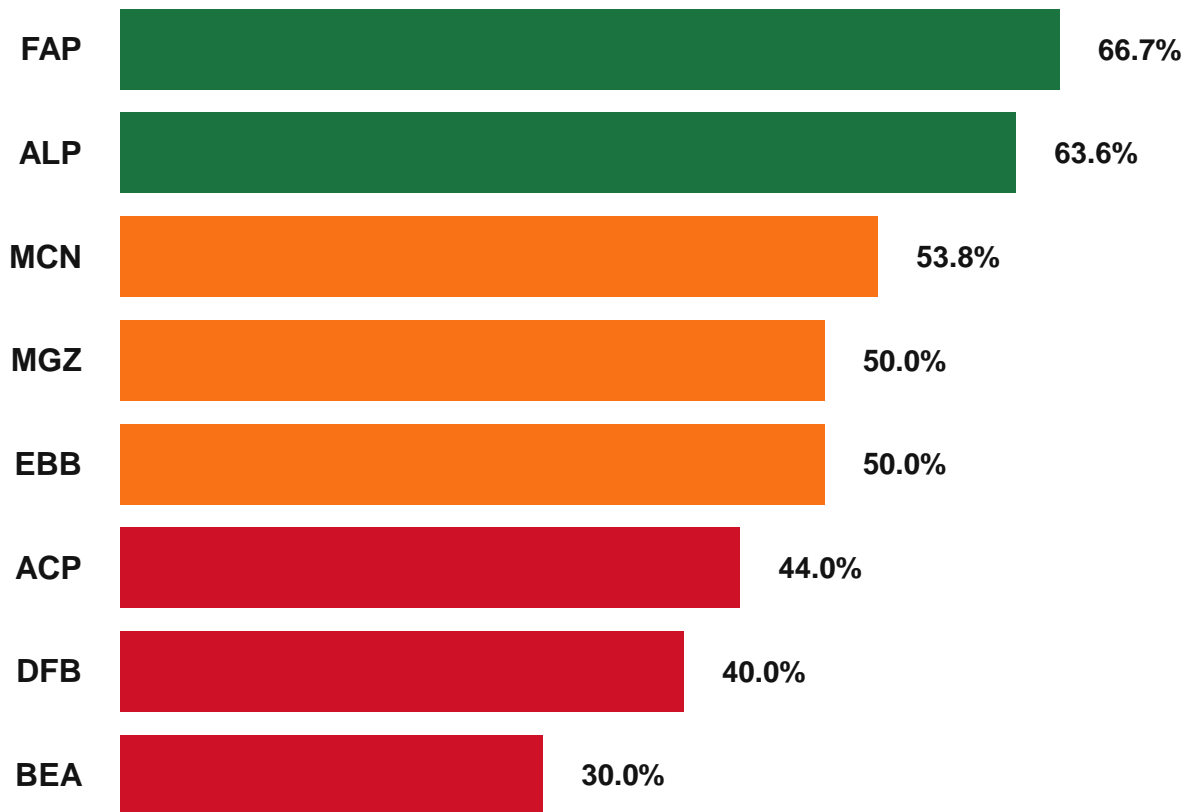
Vainqueurs: 8 pts

Perdants: 9 pts

CORRÉLATION VICTOIRE

2/4 matchs gagnés par l'équipe dominant la raquette.

Performance aux Lancers Francs



MOYENNE

49.8%

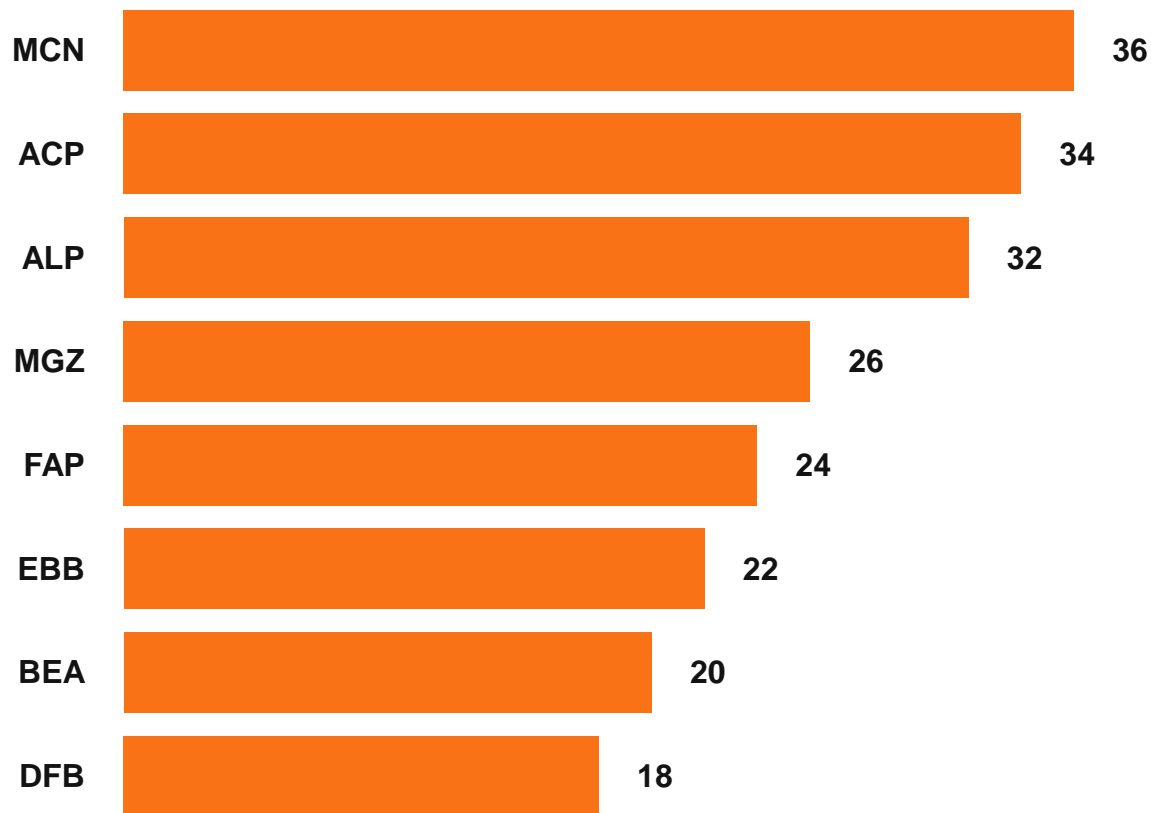
Objectif: 70%

IMPACT

76 pts

Points perdus

Points dans la Raquette par Équipe



GAGNANTS

PERDANTS

30.5

22.5

pts/match raquette

Gestion des Balles Perdues



ÉQUIPE	BP	INT	PTS/BP	+/-	
MGZ	21	11	13		L
ACP ✓	21	8	10	+60	W
EBB	28	15	8		L
MCN ✓	28	15	16	+55	W
DFB	22	7	4		L
BEA ✓	18	14	7	+40	W
FAP	22	5	8		L
ALP ✓	15	12	20	+58	W

PARADOXE BP

2/4 vainqueurs ont commis AUTANT ou PLUS de balles perdues

La conversion des erreurs adverses compte plus que le nombre de BP

CONTRE-ATTAQUE

Vainqueurs: 11 pts/match

Perdants: 4 pts/match

Synthèse des Tendances Critiques



EFFICACITÉ TIRS

26.3%

Écart: -16% vs FIBA
Standard: 42-45%

TIRS 3 POINTS

12.2%

Écart: -21% vs FIBA
Standard: 33-36%

LANCERS FRANCS

49.8%

Écart: -20% vs objectif
76 pts perdus

BALLES PERDUES

21.9

Objectif: <15/match
~77 pts concédés

RATIO AST/TO

0.45:1

Objectif: 1.5:1
Trop de pertes

PTS RAQUETTE

26.5

Facteur #1 victoire
Gagnants: 30.5

CONSTAT GÉNÉRAL: Déficits techniques persistants nécessitant une intensification du travail fondamental à l'entraînement

Performances Individuelles Marquantes



MVP

Andrew N. CHEDJOU

ACP | MGZ vs ACP

15

PTS

7

REB

3

PD

66.7%

FG%

23

EVAL

MVP

Andrew L. SIAKONANA

MCN | EBB vs MCN

18

PTS

1

REB

3

PD

63.6%

FG%

12

EVAL

MVP

Josue FOSSO EKANI

ALP | FAP vs ALP

17

PTS

5

REB

3

PD

57.1%

FG%

16

EVAL

MVP

Dottele F. ETAME PRISO

BEA | DFB vs BEA

12

PTS

8

REB

0

PD

30.8%

FG%

13

EVAL

STRUCTURE HEBDOMADAIRE SUGGÉRÉE

- 1 Travail tir/LF TOUS LES JOURS en dehors de l'entraînement collectif + SELECTION DES TIRS
- 2 Travail de conservation du ballon sous pression
- 3 **Travail pour mieux sélectionner ses tirs**
- 4 Travail contre-attaque et transition EARLY OFFENSE
- 5 Travail rebonds def/off

OBJECTIFS J9 - J10

